

(Žemesniojo lygio viešojo sektoriaus subjektų, išskyrus mokesčių fondus ir išteklių fondus, finansinės būklės ataskaitos forma)

Juozo Miltinio dramos teatras
(viešojo sektoriaus subjekto arba viešojo sektoriaus subjektų grupės pavadinimas)
190754983, Laisvės a. 5, Panevėžys

(viešojo sektoriaus subjekto, parengusio finansinės būklės ataskaitą (konsoliduotąją finansinės būklės ataskaitą), kodas, adresas)

FINANSINĖS BŪKLĖS ATASKAITA
PAGAL 2019 M. KOVO 31 D. DUOMENIS

2019 m. birželio 20 d. Nr. F2-01
(data)

Pateikimo valiuta ir tikslumas: eurais

Eil. Nr.	Straipsniai	Pastabos Nr.	Paskutinė ataskaitinio laikotarpio diena	Paskutinė praėjusio ataskaitinio laikotarpio diena
A.	ILGALAIKIS TURTAS		4,275,342.13	3,340,666.89
I.	Nematerialusis turtas	1	939.93	10.46
I.1	Plėtros darbai			
I.2	Programinė įranga ir jos licencijos		939.93	
I.3	Kitas nematerialusis turtas			10.46
I.4	Nebaigti projektai ir išankstiniai mokėjimai			
I.5	Prestižas			
II.	Ilgalaikis materialusis turtas	2	4,274,402.20	3,340,656.43
II.1	Žemė			
II.2	Pastatai		2,779,348.82	2,802,890.80
II.3	Infrastruktūros ir kiti statiniai			
II.4	Nekilnojamosios kultūros vertybės			
II.5	Mašinos ir įrenginiai		28,360.07	38,413.19
II.6	Transporto priemonės		12,499.01	16,925.96
II.7	Kilnojamosios kultūros vertybės			
II.8	Baldai ir biuro įranga		818.45	1,986.27
II.9	Kitas ilgalaikis materialusis turtas		448,897.73	311,307.65
II.10	Nebaigta statyba ir išankstiniai mokėjimai		1,004,478.12	169,132.56
III.	Ilgalaikis finansinis turtas			
IV.	Mineraliniai ištekliai ir kitas ilgalaikis turtas			
B.	BIOLOGINIS TURTAS			
C.	TRUMPALAIKIS TURTAS		294,281.92	305,783.01
I.	Atsargos	3	25,422.43	56,081.41
I.1	Strateginės ir neliečiamosios atsargos			
I.2	Medžiagos, žaliavos ir ūkinis inventorių		21,905.08	50,093.02
I.3	Nebaigta gaminti produkcija ir nebaigtos vykdyti sutartys			
I.4	Pagaminta produkcija, atsargos, skirtos parduoti (perduoti)		3,517.35	5,988.39
I.5	Ilgalaikis materialusis ir biologinis turtas, skirtas parduoti			
II.	Išankstiniai apmokėjimai	4	402.06	481.94
III.	Per vienus metus gautinos sumos	5	242,857.82	202,585.90
III.1	Gautinos trumpalaikės finansinės sumos			
III.2	Gautini mokesčiai ir socialinės įmokos			
III.3	Gautinos finansavimo sumos			
III.4	Gautinos sumos už turto naudojimą, parduotas prekes, turta, paslaugas		31,526.95	29,524.13
III.5	Sukauptos gautinos sumos		210,228.55	171,311.60
III.6	Kitos gautinos sumos		1,102.32	1,750.17
IV.	Trumpalaikės investicijos			
V.	Pinigai ir pinigų ekvivalentai	6	25,599.61	46,633.76
	IŠ VISO TURTO:		4,569,624.05	3,646,449.90
D.	FINANSAVIMO SUMOS	7	3,895,556.35	3,161,998.15
I.	Iš valstybės biudžeto		3,460,441.26	3,129,819.87
II.	Iš savivaldybės biudžeto		2,916.57	6,638.29
III.	Iš Europos Sąjungos, užsienio valstybių ir tarptautinių organizacijų		421,080.62	14,501.71
IV.	Iš kitų šaltinių		11,117.90	11,038.28

Eil. Nr.	Straipsniai	Pastabos Nr.	Paskutinė ataskaitinio laikotarpio diena	Paskutinė praėjusio ataskaitinio laikotarpio diena
E.	ĮSIPAREIGOJIMAI		404,999.43	157,555.19
I.	Ilgalaikiai įsipareigojimai			
I.1	Ilgalaikiai finansiniai įsipareigojimai			
I.2	Ilgalaikiai atidėjiniai			
I.3	Kiti ilgalaikiai įsipareigojimai			
II.	Trumpalaikiai įsipareigojimai	8	404,999.43	157,555.19
II.1	Ilgalaikių atidėjinių einamųjų metų dalis ir trumpalaikiai atidėjiniai			
II.2	Ilgalaikių įsipareigojimų einamųjų metų dalis			
II.3	Trumpalaikiai finansiniai įsipareigojimai			
II.4	Mokėtinos subsidijos, dotacijos ir finansavimo sumos			
II.5	Mokėtinos sumos į Europos Sąjungos biudžetą			
II.6	Mokėtinos sumos į biudžetus ir fondus			2,836.18
II.6.1	Grąžintinos finansavimo sumos			
II.6.2	Kitos mokėtinos sumos biudžetui			2,836.18
II.7	Mokėtinos socialinės išmokos			
II.8	Grąžintini mokesčiai, įmokos ir jų permokos			
II.9	Tiekėjams mokėtinos sumos		277,731.44	27,422.61
II.10	Su darbo santykiais susiję įsipareigojimai		74,173.78	67,679.26
II.11	Sukauptos mokėtinos sumos		47,013.92	48,520.92
II.12	Kiti trumpalaikiai įsipareigojimai		6,080.29	11,096.22
F.	GRYNASIS TURTAS		269,068.27	326,896.56
I.	Dalininkų kapitalas			
II.	Rezervai			
II.1	Tikrosios vertės rezervas			
II.2	Kiti rezervai			
III.	Nuosavybės metodo įtaka			
IV.	Sukauptas perviršis ar deficitas		269,068.27	326,896.56
IV.1	Einamųjų metų perviršis ar deficitas		-20,743.05	17,410.82
IV.2	Ankstesnių metų perviršis ar deficitas		289,811.32	309,485.74
G.	MAŽUMOS DALIS			
	IŠ VISO FINANSAVIMO SUMŲ, ĮSIPAREIGOJIMŲ, GRYNŲJO TURTO IR MAŽUMOS DALIES:		4,569,624.05	3,646,449.90

Administracijos skyriaus vadovė,
pavarduojanti teatro vadovą
(viešojo sektoriaus subjekto vadovas arba jo įgaliotas administracijos vadovas)



Neringa Jankauskienė
(vardas ir pavardė)

Vyr. buhalterė
(vyriausiasis buhalteris (bhalteris))



Inga Staškė
(vardas ir pavardė)

**(Žemesniojo lygio viešojo sektoriaus subjektų, išskyrus mokesčių fondus ir išteklių fondus,
veiklos rezultatų ataskaitos forma)**

Juozo Miltinio dramos teatras

(viešojo sektoriaus subjekto arba viešojo sektoriaus subjektų grupės pavadinimas)

190754983, Laisvės a. 5, Panevėžys

(viešojo sektoriaus subjekto, parengusio veiklos rezultatų ataskaitą
arba konsoliduotąją veiklos rezultatų ataskaitą, kodas, adresas)

VEIKLOS REZULTATŲ ATASKAITA

PAGAL 2019 M. KOVO 31 D. DUOMENIS

2019 m. birželio 20 d. Nr. F2-2

(data)

Pateikimo valiuta ir tikslumas: eurais

Eil. Nr.	Straipsniai	Pastabos Nr.	Ataskaitinis laikotarpis	Praėjęs ataskaitinis laikotarpis
A.	PAGRINDINĖS VEIKLOS PAJAMOS	9	331,165.28	356,850.16
I.	FINANSAVIMO PAJAMOS		265,416.76	294,083.76
I.1.	Iš valstybės biudžeto		260,353.40	286,911.96
I.2.	Iš savivaldybių biudžetų		833.34	10.71
I.3.	Iš ES, užsienio valstybių ir tarptautinių organizacijų lėšų		1,433.00	
I.4.	Iš kitų finansavimo šaltinių		2,797.02	7,161.09
II.	MOKESČIŲ IR SOCIALINIŲ ĮMOKŲ PAJAMOS			
III.	PAGRINDINĖS VEIKLOS KITOS PAJAMOS		65,748.52	62,766.40
III.1.	Pagrindinės veiklos kitos pajamos		65,748.52	62,766.40
III.2.	Pervestinių pagrindinės veiklos kitų pajamų suma			
B.	PAGRINDINĖS VEIKLOS SAŪNAUDOS	10	361,872.44	348,721.28
I.	DARBO UŽMOKESČIO IR SOCIALINIO DRAUDIMO		194,197.90	216,375.75
II.	NUSIDĖVĖJIMO IR AMORTIZACIJOS		75,913.73	60,169.39
III.	KOMUNALINIŲ PASLAUGŲ IR RYŠIŲ		32,083.82	27,718.97
IV.	KOMANDIRUOČIŲ		6,473.64	3,878.01
V.	TRANSPORTO		258.70	721.90
VI.	KVALIFIKACIJOS KĖLIMO		70.00	903.00
VII.	PAPRASTOJO REMONTO IR EKSPLOATAVIMO		3,484.58	
VIII.	NUVERTĖJIMO IR NURAŠYTŲ SUMŲ			
IX.	SUNAUDOTŲ IR PARDUOTŲ ATSARGŲ SAVIKAINA		16,074.38	11,126.98
X.	SOCIALINIŲ ĮSMOKŲ			
XI.	NUOMOS			
XII.	FINANSAVIMO			
XIII.	KITŲ PASLAUGŲ		33,315.69	27,827.28
XIV.	KITOS			
C.	PAGRINDINĖS VEIKLOS PERVERŠIS AR DEFICITAS		-30,707.16	8,128.88
D.	KITOS VEIKLOS REZULTATAS	11	9,964.11	9,281.94
I.	KITOS VEIKLOS PAJAMOS		10,255.28	9,573.10
II.	PERVESTINOS Į BIUDŽETĄ KITOS VEIKLOS PAJAMOS			
III.	KITOS VEIKLOS SAŪNAUDOS		291.17	291.16
E.	FINANSINĖS IR INVESTICINĖS VEIKLOS REZULTATAS			
F.	APSKAITOS POLITIKOS KEITIMO IR ESMINIŲ APSKAITOS KLAI DŲ TAISYMO ĮTAKA			
G.	PELNO MOKESTIS			
H.	GRYNASIS PERVERŠIS AR DEFICITAS PRIEŠ NUOSAVYBĖS METODO ĮTAKĄ		-20,743.05	17,410.82
I.	NUOSAVYBĖS METODO ĮTAKA			
J.	GRYNASIS PERVERŠIS AR DEFICITAS		-20,743.05	17,410.82
I.	TENKANTIS KONTROLIUOJANČIAJAM SUBJEKTUI			
II.	TENKANTIS MAŽUMOS DALIAI			

Administracijos skyriaus vadovė,
pavarduojanti teatro vadovą
(viešojo sektoriaus subjekto vadovas arba jo įgaliotas administracijos vadovas)

Vyr. buhalterė
(vyriausiasis buhalteris (buhalteris))

Neringa Jankauskienė
(vardas ir pavardė)

Inga Staškė
(vardas ir pavardė)

(Informacijos apie finansavimo sumas pagal šaltinį, tikslinę paskirtį ir jų pokyčius per ataskaitinį laikotarpį pateikimo žemesniojo lygio finansinių ataskaitų aiškinamajame rašte forma)

FINANSAVIMO SUMOS PAGAL ŠALTINĮ, TIKSLINĘ PASKIRTĮ IR ŪJ POKYČIAI PER ATASKAITINĮ LAIKOTARPĮ

1 priedas

Eil. Nr.	Finansavimo sumos	Per ataskaitinį laikotarpį											
		Finansavimo sumų likutis ataskaitinio laikotarpio pradžioje	Finansavimo sumos (gautos), išskyrus neatlyginimai gautą turtą	Finansavimo sumų pergrupavimas	Neatlyginimai gautas turtas	Perduota kitoms viešojo sektoriaus subjektams	Finansavimo sumų sumžėjimas dėl turto pardavimo	Finansavimo sumų sumžėjimas dėl jų panaudojimo savo veiklai	Finansavimo sumų sumžėjimas dėl jų perdavimo ne viešojo sektoriaus subjektams	Finansavimo sumos (grąžintos)	Finansavimo sumų (gautųjų) paskaitimas	Finansavimo sumų likutis ataskaitinio laikotarpio pabaigoje	
1	2	3	4	5	6	6	8	9	10	11	12	13	
1.	Iš valstybės biudžeto (išskyrus valstybės biudžeto asignavimų dalį, gautą iš Europos Sąjungos, užsienio valstybių ir tarptautinių organizacijų):	3409582,31	247177,39	35346,31	0	0	0	231664,75	0	0	0	3460441,26	
1.1.	nepiniginiam turtui įsigyti	3406559,54	15512,64	35346,31				231664,75				3457418,49	
1.2.	kitoms išlaidoms kompensuoti	3022,77	231664,75									3022,77	
2.	Iš savivaldybės biudžeto (išskyrus savivaldybės biudžeto asignavimų dalį, gautą iš Europos Sąjungos, užsienio valstybių ir tarptautinių organizacijų):	3749,91	0	0	0	0	0	833,34	0	0	0	2916,57	
2.1.	nepiniginiam turtui įsigyti	3749,91						833,34				2916,57	
2.2.	kitoms išlaidoms kompensuoti											0	
3.	Iš Europos Sąjungos, užsienio valstybių ir tarptautinių organizacijų (finansavimo sumų dalis, kuri gaunama iš Europos Sąjungos, neįskaitant finansavimo sumų iš valstybės ar savivaldybės biudžetų ES projektams finansuoti):	422113,62	1222	0	0	0	0	1644	0	0	-611	421080,62	
3.1.	nepiniginiam turtui įsigyti	421713,62	211					633			-211	421080,62	
3.2.	kitoms išlaidoms kompensuoti	400	1011					1011			-400	0	
4.	Iš kitų šaltinių:	3644,26	2823,16	10517,85	0	0	0	5113,25	0	0	-754,12	11117,9	
4.1.	nepiniginiam turtui įsigyti	1289,48		10517,85				2790,09				9017,24	
4.2.	kitoms išlaidoms kompensuoti	2354,78	2823,16					2323,16			-754,12	2100,66	
5.	Iš viso finansavimo sumų	3839090,11	251222,55	45864,16	0	0	0	239255,34	0	0	-1365,12	3895556,35	

* Šioje skiltyje rodomas finansavimo sumų pergrupavimas: praėjusio ataskaitinio laikotarpio kitųjų lėšų, valiutos kurso įtaka pinigų likučiams, susijusiems su finansavimo sumomis; finansavimo sumų dalis, pripažinta fondo finansavimo pajamomis.

J. Milinino dramos teatras
Vyriausioji buhalterė
Inga Staškė

JUOZO MILTINIO DRAMOS TEATRAS
Kodas 190754983, Laisvės a. 5, Panevėžys

2019 M. KOVO 31 D. FINANSINIŲ ATASKAITŲ
SUTRUMPINTAS AIŠKINAMASIS RAŠTAS

2019 m. birželio 20 d. Nr. F2-3

I. BENDROJI DALIS

Juozo Miltinio dramos teatras (toliau – Teatras) yra biudžetinė įstaiga, finansuojama iš Lietuvos Respublikos valstybės biudžeto, kodas 190754983. Teatro pagrindinė veiklos kryptis yra dramos teatras.

Adresas: Laisvės a. 5, Panevėžys, Lietuvos Respublika.

Steigėjas ir kontroliuojantis subjektas yra Lietuvos Respublikos kultūros ministerija.

Teatras yra atskiras juridinis vienetas, turintis herbinį antspaudą ir keletą atsiskaitomųjų sąskaitų AB „Swedbank“. Lėšos sąskaitose laikomos pagal lėšų šaltinius.

Teatras sudaro ir teikia atskirus žemesniojo lygio finansinių ataskaitų ir biudžeto vykdymo ataskaitų rinkinius. Tarpinių finansinių ataskaitų rinkinys sudarytas pagal 2019 m. kovo 31 d. duomenis. Ataskaitose pateikiamų duomenų tikslumas – eurai su centais.

Kontroliuojamų arba asocijuotų asmenų, filialų ar kitų struktūrinių padalinių Teatras neturi.

II. APSKAITOS POLITIKA

Teatro finansinės ataskaitos atitinka Viešojo sektoriaus apskaitos ir finansinės atskaitomybės standartus.

Teatro apskaitos politika yra pateikta 2018 metų finansinių ataskaitų rinkinio aiškinamajame rašte. Per ataskaitinį laikotarpį apskaitos politika nebuvo keista.

III. PASTABOS

1. Nematerialusis turtas.

Teatras turi visiškai amortizuoto, tačiau vis dar naudojamo Teatro veikloje nematerialiojo turto, kurio įsigijimo savikaina sudaro 6 557,13 Eur. Per ataskaitinį laikotarpį Teatras įsigijo 966.79 Eur naujo nematerialiojo turto.

2. Ilgalaikis materialusis turtas.

Ataskaitinio laikotarpio pabaigoje ilgalaikis materialusis turtas sudaro 4 274 402,20 Eur. 2019 m. kovo 31 d. visiškai nudėvėto, tačiau vis dar naudojamo Teatro veikloje, ilgalaikio materialiojo turto įsigijimo savikaina sudaro 514 888,50 Eur, iš jų:

Mašinos ir įrenginiai – 65 758,53 Eur;

Transporto priemonės – 17 374,31 Eur;

Baldai ir biuro įranga – 148 095,47 Eur;

Kitas ilgalaikis – 283 660,19 Eur.

3. Atsargos.

Ataskaitinio laikotarpio pabaigoje atsargų likutis sudaro 25 422,43 Eur.

4. Išankstiniai apmokėjimai.

Išankstinių apmokėjimų suma ataskaitinio laikotarpio pabaigoje sudaro 402,06 Eur, iš jų:

Išankstiniai apmokėjimai tiekėjams – 19,00 Eur;

Ateinančių laikotarpių sąnaudos – 383,06 Eur.

5. Per vienerius metus gautinos sumos.

Per vienerius metus gautinos sumos ataskaitinio laikotarpio pabaigoje sudaro 242 857,82 Eur, iš jų:

Gautinos sumos už suteiktas paslaugas – 15 757,54 Eur;

Gautinos sumos už turto naudojimą – 15 769,11 Eur;

Sukauptos gautinos sumos – 210 228,55 Eur.

Gautinos sumos iš atskaitingų asmenų (už parduotus bilietus) – 1 102,32 Eur.

6. Pinigai ir pinigų ekvivalentai.

Pinigų ir pinigų ekvivalentų 25 599,61 Eur likutį ataskaitinio laikotarpio pabaigoje sudaro pinigai banko sąskaitose.

7. Finansavimo sumos.

Finansavimo sumos ataskaitinio laikotarpio pabaigoje sudaro 3 895 556,35 Eur. Informacija apie finansavimo sumas pagal šaltinį, tikslinę paskirtį ir jų pokyčius per ataskaitinį laikotarpį pateikta 1 priede.

8. Trumpalaikiai įsipareigojimai.

Trumpalaikiai įsipareigojimai ataskaitinio laikotarpio pabaigoje sudaro 404 999,43 Eur, iš jų:

Tiekėjams mokėtinos sumos – 277 731,44 Eur;

Su darbo santykiais susiję įsipareigojimai (2019 m. kovo mėn. darbo užmokestis ir su juo susiję mokesčiai) – 74 173,78 Eur;

Sukauptos mokėtinos sumos (sukauptos atostoginių ir socialinio draudimo sąnaudos) – 47 013,92 Eur;

Ateinančių laikotarpių pajamos, gauti išankstiniai apmokėjimai – 6 080,29 Eur;

9. Pagrindinės veiklos pajamos.

Pagrindinės veiklos 331 165,28 Eur pajamas per ataskaitinį laikotarpį sudaro:

Finansavimo pajamos – 265 416,76 Eur;

Pagrindinės veiklos kitos pajamos (pajamos už parduotus bilietus, suteiktas paslaugas) – 65 748,52 Eur.

10. Pagrindinės veiklos sąnaudos.

Pagrindinės veiklos sąnaudos per ataskaitinį laikotarpį sudaro 361 872,44 Eur.

11. Kitos veiklos rezultatas.

Kitos veiklos 10 255,28 Eur pajamas per ataskaitinį laikotarpį sudaro pajamos už turto nuomą. Kitos veiklos 291,17 Eur sąnaudas sudaro apskaičiuotas nuomojamo turto nusidėvėjimas.

Administracijos skyriaus vadovė,
pavaduojanti teatro vadovą

Neringa Jankauskienė

Vyr. buhalterė

Inga Staškė

Juozo Miltinio dramos teatras, 190754983, Laisvės a. 5, Panevėžio m., Panevėžio m. sav.

2019 M. GRUODŽIO 31 D. pasibaigusių metų FINANSINIŲ ATASKAITŲ RINKINYS
(Visos sumos eurais, jei nenurodyta kitaip)

Patvirtinta
ID: -2147414222
D/L: 2020-03-16 18:29:35

FINANSINĖS BŪKLĖS ATASKAITA
PAGAL 2019 M. GRUODŽIO 31 D. DUOMENIS

Nr. _____
(data)

Pateikimo valiuta ir tikslumas: eurais

Eil. Nr.	Straipsniai	Pastabos Nr.	Paskutinė ataskaitinio laikotarpio diena	Paskutinė praėjusio ataskaitinio laikotarpio diena
1	2	3	4	5
A	ILGALAIKIS TURTA		6.821.716,25	3.987.355,01
I	Nematerialusis turtas	P03	2.094,21	0,00
I.1	Pėtros darbai			
I.2	Programinė įranga ir jos licencijos		2.094,21	0,00
I.3	Kitas nematerialusis turtas		0,00	0,00
I.4	Nebaigti projektai ir išankstiniai mokėjimai			
I.5	Prestižas			
II	Ilgalaikis materialusis turtas	P04	6.819.622,04	3.987.355,01
II.1	Žemė			
II.2	Pastatai		2.757.947,02	2.783.629,18
II.3	Infrastruktūros ir kiti statiniai			
II.4	Nekilnojamosios kultūros vertybės			
II.5	Mašinos ir įrenginiai		28.157,80	30.154,90
II.6	Transporto priemonės		8.474,51	13.303,91
II.7	Kilnojamosios kultūros vertybės			
II.8	Baldai ir biuro įranga		2.499,99	846,33
II.9	Kitas ilgalaikis materialusis turtas		400.315,33	387.671,95
II.10	Nebaigta statyba ir išankstiniai mokėjimai		3.622.227,39	771.748,74
III	Ilgalaikis finansinis turtas			
IV	Mineraliniai išteklių ir kitas ilgalaikis turtas			
B	BIOLOGINIS TURTA			
C	TRUMPALAIKIS TURTA		987.611,43	221.160,85
I	Atsargos	P08	14.213,07	27.870,27
I.1	Strateginės ir neliečiamosios atsargos			
I.2	Medžiagos, žaliavos ir ūkinis inventorių		13.461,45	24.332,37
I.3	Nebaigta gaminti produkcija ir nebaigtos vykdyti sutartys			
I.4	Pagaminta produkcija, atsargos, skirtos parduoti (perduoti)		751,62	3.537,90
I.5	Ilgalaikis materialusis ir biologinis turtas, skirtas parduoti			
II	Išankstiniai apmokėjimai	P09	312,99	381,60
III	Per vienus metus gautinos sumos	P10	114.713,10	109.196,12
III.1	Gautinos trumpalaikės finansinės sumos			
III.2	Gautini mokesčiai ir socialinės įmokos			
III.3	Gautinos finansavimo sumos		1.421,52	1.365,12
III.4	Gautinos sumos už turto naudojimą, parduotas prekes, turta, paslaugas	P10	24.541,22	30.878,07
III.5	Sukauptos gautinos sumos		87.949,59	73.109,93
III.6	Kitos gautinos sumos		800,77	3.843,00
IV	Trumpalaikės investicijos			
V	Pinigai ir pinigų ekvivalentai	P11	858.372,27	83.712,86
	IŠ VISO TURTO:		7.809.327,68	4.208.515,86

(tešinis kitame puslapyje)

Juozo Miltinio dramos teatras, 190754983, Laisvės a. 5, Panevėžio m., Panevėžio m. sav.

2019 M. GRUODŽIO 31 D. pasibaigusių metų FINANSINIŲ ATASKAITŲ RINKINYS
(Visos sumos eurais, jei nenurodyta kitaip)

FINANSINĖS BŪKLĖS ATASKAITA
PAGAL 2019 M. GRUODŽIO 31 D. DUOMENIS (tęsinys)

Eil. Nr.	Straipsniai	Pastabos Nr.	Paskutinė ataskaitinio laikotarpio diena	Paskutinė praėjusio ataskaitinio laikotarpio diena
1	2	3	4	5
D	FINANSAVIMO SUMOS	P12	7.544.162,99	3.839.090,10
I	Iš valstybės biudžeto		4.047.151,09	3.409.582,31
II	Iš savivaldybės biudžeto		694,41	3.749,91
III	Iš Europos Sąjungos, užsienio valstybių ir tarptautinių organizacijų		3.493.602,36	422.113,62
IV	Iš kitų šaltinių		2.715,13	3.644,26
E	ĮSIPAREIGOJIMAI		60.822,67	79.614,43
I	Ilgalaikiai įsipareigojimai			
I.1	Ilgalaikiai finansiniai įsipareigojimai			
I.2	Ilgalaikiai atidėjiniai			
I.3	Kiti ilgalaikiai įsipareigojimai			
II	Trumpalaikiai įsipareigojimai		60.822,67	79.614,43
II.1	Ilgalaikių atidėjinių einamųjų metų dalis ir trumpalaikiai atidėjiniai			
II.2	Ilgalaikių įsipareigojimų einamųjų metų dalis			
II.3	Trumpalaikiai finansiniai įsipareigojimai			
II.4	Mokėtinos subsidijos, dotacijos ir finansavimo sumos			
II.5	Mokėtinos sumos į Europos Sąjungos biudžetą			
II.6	Mokėtinos sumos į biudžetus ir fondus			
II.6.1	Grąžintinos finansavimo sumos			
II.6.2	Kitos mokėtinos sumos biudžetui			
II.7	Mokėtinos socialinės išmokos			
II.8	Grąžintini mokesčiai, įmokos ir jų permokos			
II.9	Tiekėjams mokėtinos sumos	P17	13.430,20	15.823,31
II.10	Su darbo santykiais susiję įsipareigojimai			
II.11	Sukauptos mokėtinos sumos	P17	41.699,31	55.107,64
II.12	Kiti trumpalaikiai įsipareigojimai	P17	5.693,16	8.683,48
F	GRYNASIS TURTAS	P18	204.342,02	289.811,32
I	Dalininkų kapitalas			
II	Rezervai			
II.1	Tikrosios vertės rezervas			
II.2	Kiti rezervai			
III	Nuosavybės metodo įtaka			
IV	Sukauptas perviršis ar deficitas		204.342,02	289.811,32
IV.1	Einamųjų metų perviršis ar deficitas		-85.469,30	-19.674,42
IV.2	Ankstesnių metų perviršis ar deficitas		289.811,32	309.485,74
G	MAŽUMOS DALIS			
	IŠ VISO FINANSAVIMO SUMŲ, ĮSIPAREIGOJIMŲ, GRYNŲJO TURTO IR MAŽUMOS DALIES:		7.809.327,68	4.208.515,85

(viešojo sektoriaus subjekto vadovas arba jo įgaliotas administracijos vadovas)

(vviausiasis buhalteris (buhalteris))


(parašas)

Juozo Miltinio dramos teatro vadovas
Antanas Venckus
(vardas ir pavardė)

J. Miltinio dramos teatras
Vyriausioji buhalterė
Inga Staškė
(vardas ir pavardė)

Juozo Miltinio dramos teatras, 190754983, Laisvės a. 5, Panevėžio m., Panevėžio m. sav.
 2019 M. GRUODŽIO 31 D. pasibaigusių metų FINANSINIŲ ATASKAITŲ RINKINYS
 (Visos sumos eurais, jei nenurodyta kitaip)

Patvirtinta
 ID: -2147414222
 D/L: 2020-03-16 18:29:35

GRYNOJO TURTO POKYČIŲ ATASKAITA
 PAGAL 2019 M. GRUODŽIO 31 D. DUOMENIS
 _____ Nr. _____
 (data)

Eil. Nr.	Straipsniai	Pastabos Nr.	Tenka kontroliuojančiajam subjektui				Pateikimo valiuta ir tikslumas: <i>eurais</i>		
			Dalininkų kapitalas	Tikrosios vertės rezervas	Kiti rezervai	Nuosavybės metodo įtaka	Sukauptas perviršis ar deficitas prieš nuosavybės metodo įtaką	Iš viso	Mazamos dalis
1	2	3	4	5	6	7	8	9	10
1	Likutis užpraėjusio laikotarpio paskutinę dieną								
2	Perimto ilgalaikio turto iš kito viešojo sektoriaus subjekto įtaka		X		X				
3	Perduoto arba perduoto ilgalaikio turto kitam subjektui įtaka		X		X				
4	Kitos rezervų padidėjimo (sumažėjimo) sumos		X		X	X			
5	Kiti sudaryti rezervai		X	X	X	X			
6	Kiti panaudoti rezervai		X	X	X	X			
7	Dalininkų (nuosavo) kapitalo padidėjimo (sumažėjimo) sumos		X	X	X				
8	Ataskaitinio laikotarpio grynasis perviršis ar deficitas		X	X	X		-19.674,42	-19.674,42	
9	Kiti pokyčiai								
10	Likutis praėjusio laikotarpio paskutinę dieną								
11	Perimto ilgalaikio turto iš kito viešojo sektoriaus subjekto įtaka		X		X				
12	Perduoto arba perduoto ilgalaikio turto kitam subjektui įtaka		X		X				
13	Kitos rezervų padidėjimo (sumažėjimo) sumos		X		X	X			
14	Kiti sudaryti rezervai		X	X	X	X			
15	Kiti panaudoti rezervai		X	X	X	X			
16	Dalininkų (nuosavo) kapitalo padidėjimo (sumažėjimo) sumos		X	X	X				
17	Ataskaitinio laikotarpio grynasis perviršis ar deficitas		X	X	X		-85.469,30	-85.469,30	
18	Kiti pokyčiai								
19	Likutis ataskaitinio laikotarpio paskutinę dieną								
							204.342,02	204.342,02	

X pažymėti ataskaitos laukai nepildomi.


 (parašas)

 (parašas)

Juozo Miltinio dramos teatro vadovas
Antanas Venckus
 (vardas ir pavardė)

J. Miltinio dramos teatras
 Vyriausioji buhalterė
Inga Staškė
 (vardas ir pavardė)

(teisės aktais įpareigoto pasirašyti asmens pareiškų pavadinimas)

(vyriausiais buhalteris (buhalteris), teicu orivaloma bazai | teisės aktus)

Juozo Miliūno dramos teatras, 190754983, Laisvės a. 5, Panevėžio m., Panevėžio m. sav.
2019 M. GRUODŽIO 31 D. PASIBAIGUSIŲ METŲ FINANSINIŲ ATASKAITŲ RINKINYS
 (Visos sumos eurais, jei nenurodyta kitaip)

Patvirtinta
 ID: -2147414222
 D/L: 2020-03-16 18:29:35

PINIGŲ SRAUTŲ ATASKAITA
PAGAL 2019 M. GRUODŽIO 31 D. DUOMENIS

Nr. _____
 (data)

Eil. Nr.	Straipsniai	Pastabos Nr.	Ataskaitinis laikotarpis			Praejęs ataskaitinis laikotarpis			Iš viso
			Tiesioginiai pinigų srautai	Netiesioginiai pinigų srautai	Iš viso	Tiesioginiai pinigų srautai	Netiesioginiai pinigų srautai	Iš viso	
1	2	3	4	5	6	7	8	9	
A	PAGRINDINĖS VEIKLOS PINIGŲ SRAUTAI		3.682.934,31	2.499,99	3.685.434,30	42.280,75	12.784,62	55.065,37	
I	Iplaukos		4.711.592,14	598.640,94	5.310.233,08	1.030.645,06	612.486,58	1.643.131,64	
I.1	Finansavimo sumos kitoms išlaidoms ir atsargoms:		4.431.966,58	465.666,67	4.897.633,25	623.878,92	471.790,55	1.095.669,47	
I.1.1	Iš valstybės biudžeto		1.349.450,06	465.666,67	1.815.116,73	611.484,45	471.790,55	1.083.275,00	
I.1.2	Iš savivaldybės biudžeto		700,00	0,00	700,00				
I.1.3	Iš ES, užsienio valstybių ir tarptautinių organizacijų lėšų		3.079.373,97	0,00	3.079.373,97	4.102,00	0,00	4.102,00	
I.1.4	Iš kitų šaltinių		2.442,55	0,00	2.442,55	8.292,47	0,00	8.292,47	
I.2	Iš mokesčių								
I.3	Iš socialinių mokymų								
I.4	Už suteiktas paslaugas iš pirkėjų		161.008,67	0,00	161.008,67	304.071,55	0,00	304.071,55	
I.5	Už suteiktas paslaugas iš biudžeto		99.591,64	132.974,27	232.565,91	100.481,19	140.696,03	241.177,22	
I.6	Gautos palikamos								
I.7	Kitos įplaukos		19.025,25	0,00	19.025,25	2.213,40	0,00	2.213,40	
II	Pervestos lėšos		-254.507,86	-2.739,27	-257.247,13	-233.878,14	0,00	-233.878,14	
II.1	I valstybės biudžetą		-253.946,97	-1.558,50	-255.505,47	-233.052,48	0,00	-233.052,48	
II.2	I savivaldybių biudžetus		-195,66	0,00	-195,66	-195,66	0,00	-195,66	
II.3	ES, užsienio valstybės ir tarptautinėms organizacijoms								
II.4	I kitus išteklių fondus								
II.5	Viešojo sektoriaus subjektams		-365,23	-1.180,77	-1.546,00	-630,00	0,00	-630,00	
II.6	Kitiems subjektams								
III	Išmokos	P02	-774.149,97	-593.401,68	-1.367.551,65	-754.486,17	-599.701,96	-1.354.188,13	
III.1	Darbo užmokesčio ir socialinio draudimo		-674.558,33	-294.318,02	-968.876,35	-519.816,02	-378.572,29	-898.338,31	
III.2	Komunalinių paslaugų ir ryšių		-12.370,00	-62.411,34	-74.781,34	-19,84	-57.750,32	-57.770,16	
III.3	Komandiruočių		-3.235,16	-10.953,16	-14.188,32	-9.628,66	-10.568,76	-20.197,42	
III.4	Transporto		-3.413,18	-3.413,18	-6.826,36	-164,20	-3.339,71	-3.503,91	
III.5	Kvalifikacijos kelimo		-245,78	-169,00	-414,78	-100,00	-993,00	-1.093,00	
III.6	Paprastojo remonto ir eksploatavimo		-13.567,83	-26.820,49	-40.388,32	-1.183,72	-5.626,07	-6.809,79	
III.7	Atsargų įsigijimo			-39.973,43	-39.973,43	-6.317,35	-63.111,14	-69.428,49	
III.8	Socialinių išmokų								
III.9	Nuomos								
III.10	Kitų paslaugų įsigijimo		-70.172,87	-155.343,06	-225.515,93	-175.460,90	-73.803,73	-249.264,63	
III.11	Sumokėtos palikamos								
III.12	Kitos išmokos					-41.795,48	-5.986,94	-47.782,42	

(rašymys kitame puslapyje)

Juozo Miltinio dramos teatras, 190754983, Laisvės a. 5, Panevėžio m., Panevėžio m. sav.
 2019 M. GRUODŽIO 31 D. pasibaigusių metų FINANSINIŲ ATASKAITŲ RINKINYS
 (Visos sumos eurais, jei nenurodyta kitaip)

PINIGŲ SRAUTŲ ATASKAITA
 PAGAL 2019 M. GRUODŽIO 31 D. DUOMENIS (tesinys)

Eil. Nr.	Straipsniai	Pastabos Nr.	Ataskaitinis laikotarpis		Praėjęs ataskaitinis laikotarpis		Iš viso	
			Tiesioginiai pinigų srautai	Netiesioginiai pinigų srautai	Tiesioginiai pinigų srautai	Netiesioginiai pinigų srautai		
I	2	3	4	5	6	7	8	9
B	INVESTICINĖS VEIKLOS PINIGŲ SRAUTAI							
I	Ilegalio turto (išskyrus finansinį) ir biologinio turto įsigijimas		-2.908.274,90	-2.490,99	-2.910.774,89	-579.728,96	-12.784,62	-592.513,58
II	Ilegalio turto (išskyrus finansinį) ir biologinio turto perdėjimas		-2.908.274,90	-2.499,99	-2.910.774,89	-579.728,96	-12.784,62	-592.513,58
III	Ilegalio finansinio turto įsigijimas							
IV	Ilegalio finansinio turto perdėjimas							
V	Terminuotųjų indėlių (padidėjimas) sumažėjimas							
VI	Gauti dividendai							
VII	Kiti investicinės veiklos pinigų srautai							
C	FINANSINĖS VEIKLOS PINIGŲ SRAUTAI							
I	Iplaukos iš gautų paskolų					580.372,84	0,00	580.372,84
II	Gauti paskolų gražinimas							
III	Finansinės nuomos (lizingo) įsipareigojimų apmokėjimas							
IV	Gautos finansavimo sumos ilgalaikiam ir biologiniam turtui įsigyti					580.372,84	0,00	580.372,84
IV.1	Iš valstybės biudžeto							
IV.2	Iš ES, užsienio valstybių ir tarptautinių organizacijų					580.372,84	0,00	580.372,84
IV.3	Iš ES, užsienio valstybių ir tarptautinių organizacijų					171.413,45	0,00	171.413,45
IV.4	Iš kitų šaltinių					408.959,39	0,00	408.959,39
V	Gražintos ir perduotos finansavimo sumos ilgalaikiam ir biologiniam turtui įsigyti							
VI	Gauti dalininko įnašai							
VII	Kiti finansinės veiklos pinigų srautai							
D	VALIUTOS KURSŲ PASIKEITIMO ITAKA PINIGŲ IR PINIGŲ EKVIVALENTŲ LIKUCIUI							
I	Pinigių ir pinigų ekvivalentų padidėjimas (sumažėjimas)		774.659,41	0,00	774.659,41	42.924,63	0,00	42.924,63
II	Pinigai ir pinigų ekvivalentai ataskaitinio laikotarpio pradžioje		83.712,86		83.712,86	40.788,23		40.788,23
III	Pinigai ir pinigų ekvivalentai ataskaitinio laikotarpio pabaigoje		858.372,27		858.372,27	83.712,86		40.788,23

Juozo Miltinio dramos teatras

teatro vadovas

Antanas Venckus
 (parašas)

J. Miltinio dramos teatras

Wyriausybės (vardas ir pavardė)

Inga Staskė

(viešojo sektoriaus subjekto vadovas arba jo įgaliojimas administracijos vadovas)

(vriausiasis buhalteris (buhalteris))

Juozo Miltinio dramos teatras, 190754983, Laisvės a. 5, Panevėžio m., Panevėžio m. sav.

2019 M. GRUODŽIO 31 D. pasibaigusį metų FINANSINIŲ ATASKAITŲ RINKINYS
(Visos sumos eurai, jei nurodyta kitaip)

Patvirtinta
ID: -2147414222
D/L: 2020-03-16 18:29:35

VIEŠOJO SEKTORIAUS SUBJEKTŲ PRIVALOMASIS BENDRASIS SĄSKAITŲ PLANAS
PAGAL 2019 M. GRUODŽIO 31 D. DUOMENIS

Pateikimo valiuta ir tikslumas: eurai

Eil. Nr.	Sąskaitos pavadinimas	Ataskaitinis laikotarpis	Praėjęs ataskaitinis laikotarpis	Pokytis
1	2	3	4	5
OKL	Nebalansinės sąskaitos			0,00
IKL	Ilgalaikis turtas	6.821.716,25	3.987.355,01	2.834.361,24
11	Nematerialusis turtas	2.094,21		2.094,21
111	Plėtros darbai			0,00
112	Programinė įranga ir jos licencijos	2.094,21		2.094,21
113	Patentai ir kitos licencijos			0,00
114	Literatūros, mokslo ir meno kūriniai			0,00
115	Kitas nematerialusis turtas			0,00
116	Nebaigti projektai			0,00
117	Išankstiniai mokėjimai už nematerialųjį turtą			0,00
118	Prestižas			0,00
12	Ilgalaikis materialusis turtas	6.819.622,04	3.987.355,01	2.832.267,03
1201	Žemė			0,00
1202	Pastatai	2.757.947,02	2.783.629,18	-25.682,16
12021	Gyvenamieji pastatai			0,00
12022	Negyvenamieji pastatai	2.757.947,02	2.783.629,18	-25.682,16
1203	Infrastruktūros ir kiti statiniai			0,00
12031	Infrastruktūros statiniai			0,00
12032	Kiti statiniai			0,00
1204	Nekilnojamosios kultūros vertybės			0,00
12041	Kultūros paveldo statiniai			0,00
12042	Kitos nekilnojamosios kultūros vertybės			0,00
1205	Mašinos ir įrenginiai	28.157,80	30.154,90	-1.997,10
12051	Gamybos mašinos ir įrenginiai	28.157,80	30.154,90	-1.997,10
12052	Ginkluotė ir karinė technika			0,00
12053	Medicinos įranga			0,00
12054	Kitos mašinos ir įrenginiai			0,00
1206	Transporto priemonės	8.474,51	13.303,91	-4.829,40
1207	Kilnojamosios kultūros vertybės			0,00
12071	Muziejinės vertybės			0,00
12072	Antikvariniai ir meno kūriniai			0,00
12073	Kitos kilnojamosios kultūros vertybės			0,00
1208	Baldai ir biuro įranga	2.499,99	846,33	1.653,66
12081	Baldai			0,00
12082	Kompiuterinė įranga		288,85	-288,85
12083	Kitas biuro įranga	2.499,99	557,48	1.942,51
1209	Kitas ilgalaikis materialusis turtas	400.315,33	387.671,95	12.643,38
12091	Scenos meno priemonės	400.315,33	376.890,02	23.425,31
12092	Bibliotekų fondai			0,00
12093	Kitos vertybės			0,00
12094	Kitas ilgalaikis materialusis turtas		10.781,93	-10.781,93
1210	Nebaigta statyba ir išankstiniai apmokėjimai	3.622.227,39	771.748,74	2.850.478,65
12101	Nebaigta statyba	3.622.227,39	771.748,74	2.850.478,65
12102	Išankstiniai mokėjimai už ilgalaikį materialųjį turtą			0,00
16	Ilgalaikis finansinis turtas			0,00
161	Investicijos į nuosavybės vertybinius popierius			0,00
1611	Investicijos į kontroliuojamus viešojo sektoriaus subjektus			0,00
1612	Investicijos į kontroliuojamus ne viešojo sektoriaus ir asocijuotuosius subjektus			0,00
1613	Investicijos į kitus subjektus			0,00
162	Investicijos į ne nuosavybės vertybinius popierius			0,00
1621	Investicijos į iki išpirkimo termino laikomą finansinį turtą			0,00
1622	Investicijos į parduoti laikomą finansinį turtą			0,00
163	Po vieno metų gautinos sumos			0,00
1631	Ilgalaikės paskolos			0,00
1632	Kitos ilgalaikės gautinos sumos			0,00

Juozo Miltinio dramos teatras, 190754983, Laisvės a. 5, Panevėžio m., Panevėžio m. sav.

2019 M. GRUODŽIO 31 D. pasibaigusių metų FINANSINIŲ ATASKAITŲ RINKINYS

(Visos sumos eurais, jei nenurodyta kitaip)

Eil. Nr.	Sąskaitos pavadinimas	Ataskaitinis laikotarpis	Praėjęs ataskaitinis laikotarpis	Pokytis
1	2	3	4	5
164	Ilgalaikiai terminuoti indėliai			0,00
165	Kitas ilgalaikis finansinis turtas			0,00
166	Išankstiniai mokėjimai už ilgalaikį finansinį turtą			0,00
17	Mineraliniai išteklių ir kitas ilgalaikis turtas			0,00
19	Biologinis turtas			0,00
191	Gyvūnai			0,00
192	Medynai			0,00
193	Parkų ir skverų želdiniai			0,00
194	Daugiamėčiai sodiniai			0,00
195	Pasėliai			0,00
196	Kitas biologinis turtas			0,00
197	Išankstiniai mokėjimai už biologinį turtą			0,00
2KL	Trumpalaikis turtas	987.611,43	221.160,85	766.450,58
20	Atsargos	14.213,07	27.870,27	-13.657,20
200	Strateginės ir neliečiamosios atsargos			0,00
201	Medžiagos ir žaliavos	13.452,30	24.323,22	-10.870,92
202	Ukinis inventorių	9,15	9,15	0,00
203	Nebaigta gaminti produkcija			0,00
204	Nebaigtos vykdyti sutartys			0,00
205	Pagaminta produkcija			0,00
206	Atsargos, skirtos parduoti (perduoti)			0,00
207	Kitas turtas, skirtas parduoti	751,62	3.537,90	-2.786,28
21	Išankstiniai apmokėjimai	312,99	381,60	-68,61
211	Išankstiniai apmokėjimai	5,95	19,00	-13,05
212	Ateinančių laikotarpių sąnaudos	307,04	362,60	-55,56
22	Per vienus metus gautinos sumos	114.713,10	109.196,12	5.516,98
221	Gautinos trumpalaikės finansinės sumos			0,00
2211	Po vienu metų gautinų sumų einamųjų metų dalis			0,00
2212	Gautinos trumpalaikės finansinės sumos			0,00
222	Gautinos finansavimo sumos	1.421,52	1.365,12	56,40
223	Gautinos mokesčių sumos			0,00
224	Gautinos socialinės įmokos			0,00
225	Gautinos sumos už turto naudojimą	7.833,09	10.309,81	-2.476,72
226	Gautinos sumos už parduotas prekes, turtą, paslaugas	16.708,13	20.568,26	-3.860,13
227	Gautinos sumos už konfiskuotą turtą, baudos ir kitos netesybos			0,00
228	Sukauptos gautinos sumos	87.949,59	73.109,93	14.839,66
229	Kitos gautinos sumos	800,77	3.843,00	-3.042,23
23	Trumpalaikės investicijos			0,00
231	Trumpalaikiai vertybiniai popieriai			0,00
232	Trumpalaikiai terminuoti indėliai			0,00
233	Kitos trumpalaikės investicijos			0,00
24	Pinigai ir pinigų ekvivalentai	858.372,27	83.712,86	774.659,41
241	Pinigai bankų sąskaitose	858.342,27	83.360,86	774.981,41
242	Grynieji pinigai			0,00
243	Pinigai išaldytose sąskaitose			0,00
244	Pinigai kelyje	30,00	352,00	-322,00
245	Piniginiai dokumentai			0,00
246	Trumpalaikės investicijos (iki 3 mėnesių)			0,00
3KL	Grynasis turtas	-204.342,02	-289.811,32	85.469,30
31	Sukauptas perviršis ar deficitas	-204.342,02	-289.811,32	85.469,30
32	Rezervai			0,00
321	Tikrosios vertės rezervas			0,00
322	Kiti rezervai			0,00
33	Dalininkų kapitalas			0,00
4KL	Finansavimo sumos	-7.544.162,99	-3.839.090,11	-3.705.072,88
41	Finansavimo sumos (gautinos)	-1.421,52	-1.365,12	-56,40
411	Finansavimo sumos iš užsienio valstybių (gautinos)			0,00
412	Finansavimo sumos iš tarptautinių organizacijų (gautinos)			0,00
413	Finansavimo sumos iš Europos Sąjungos (finansinė parama) (gautinos)	-1.421,52	-611,00	-810,52
414	Finansavimo sumos iš valstybės biudžeto (gautinos)			0,00
415	Finansavimo sumos iš savivaldybės biudžeto (gautinos)			0,00
416	Finansavimo sumos iš kitų šaltinių (gautinos)		-754,12	754,12
42	Finansavimo sumos (gautos)	-7.542.741,47	-3.837.724,99	-3.705.016,48
421	Finansavimo sumos iš užsienio valstybių (gautos)			0,00
4211	Finansavimo sumos iš užsienio valstybių nepiniginiam turtui įsigyti (gautos)			0,00
4212	Finansavimo sumos iš užsienio valstybių kitoms išlaidoms (gautos)			0,00

Juozo Miltinio dramos teatras, 190754983, Laisvės a. 5, Panevėžio m., Panevėžio m. sav.

2019 M. GRUODŽIO 31 D. pasibaigusių metų FINANSINIŲ ATASKAITŲ RINKINYS

(Visos sumos eurais, jei nenurodyta kitaip)

Eil. Nr.	Sąskaitos pavadinimas	Ataskaitinis laikotarpis	Praejęs ataskaitinis laikotarpis	Pokytis
1	2	3	4	5
422	Finansavimo sumos iš tarptautinių organizacijų (gautos)			0,00
4221	Finansavimo sumos iš tarptautinių organizacijų nepiniginiam turtui įsigyti (gautos)			0,00
4222	Finansavimo sumos iš tarptautinių organizacijų kitoms išlaidoms (gautos)			0,00
423	Finansavimo sumos iš Europos Sąjungos (finansinė parama) (gautos)	-3.492.180,84	-421.502,62	-3.070.678,22
4231	Finansavimo sumos iš Europos Sąjungos (finansinė parama) nepiniginiam turtui įsigyti (gautos)	-3.492.817,84	-421.502,62	-3.071.315,22
4232	Finansavimo sumos iš Europos Sąjungos (finansinė parama) kitoms išlaidoms (gautos)	637,00		637,00
424	Finansavimo sumos iš valstybės biudžeto (gautos)	-4.047.151,09	-3.409.582,31	-637.568,78
4241	Finansavimo sumos iš valstybės biudžeto nepiniginiam turtui įsigyti (gautos)	-4.047.151,09	-3.406.559,54	-640.591,55
4242	Finansavimo sumos iš valstybės biudžeto kitoms išlaidoms (gautos)		-3.022,77	3.022,77
425	Finansavimo sumos iš savivaldybės biudžeto (gautos)	-694,41	-3.749,91	3.055,50
4251	Finansavimo sumos iš savivaldybės biudžeto nepiniginiam turtui įsigyti (gautos)	-694,41	-3.749,91	3.055,50
4252	Finansavimo sumos iš savivaldybės biudžeto kitoms išlaidoms (gautos)			0,00
426	Finansavimo sumos iš kitų šaltinių (gautos)	-2.715,13	-2.890,15	175,02
4261	Finansavimo sumos iš kitų šaltinių nepiniginiam turtui įsigyti (gautos)	-1.948,52	-1.289,48	-659,04
4262	Finansavimo sumos iš kitų šaltinių kitoms išlaidoms (gautos)	-766,61	-1.600,67	834,06
5KL	Ilgalaikiai įsipareigojimai			0,00
51	Ilgalaikiai atidėjimai			0,00
52	Ilgalaikiai įsipareigojimai			0,00
521	Ilgalaikiai įsipareigojimai pagal vyriausybės vertybinius popierius			0,00
522	Ilgalaikės užsienio paskolos			0,00
523	Ilgalaikės vidaus paskolos			0,00
524	Ilgalaikiai finansinės nuomos (lizingo) įsipareigojimai			0,00
525	Kiti ilgalaikiai įsipareigojimai			0,00
6KL	Trumpalaikiai įsipareigojimai	-60.822,67	-79.614,43	18.791,76
61	Trumpalaikiai atidėjimai			0,00
611	Ilgalaikių atidėjinių einamųjų metų dalis			0,00
612	Trumpalaikiai atidėjimai			0,00
62	Ilgalaikių įsipareigojimų einamųjų metų dalis			0,00
621	Ilgalaikių įsipareigojimų pagal vyriausybės vertybinius popierius einamųjų metų dalis			0,00
622	Ilgalaikių užsienio paskolų einamųjų metų dalis			0,00
623	Ilgalaikių vidaus paskolų einamųjų metų dalis			0,00
624	Ilgalaikių finansinės nuomos (lizingo) įsipareigojimų einamųjų metų dalis			0,00
625	Kitų ilgalaikių įsipareigojimų einamųjų metų dalis			0,00
63	Trumpalaikiai finansiniai įsipareigojimai			0,00
631	Trumpalaikiai įsipareigojimai pagal vyriausybės vertybinius popierius			0,00
632	Trumpalaikės užsienio paskolos			0,00
633	Trumpalaikės vidaus paskolos			0,00
634	Trumpalaikiai finansinės nuomos (lizingo) įsipareigojimai			0,00
635	Kiti trumpalaikiai finansiniai įsipareigojimai			0,00
64	Mokėtinos subsidijos, dotacijos ir finansavimo sumos			0,00
641	Mokėtinos subsidijos			0,00
642	Mokėtinos dotacijos			0,00
643	Mokėtinos finansavimo sumos			0,00
6431	Mokėtinos finansavimo sumos pagal centralizuotus apmokėjimus			0,00
6432	Mokėtinos finansavimo sumos asignavimų valdytojų programų vykdytojams			0,00
6433	Kitos mokėtinos finansavimo sumos			0,00
65	Mokėtinos sumos į Europos Sąjungos biudžetą			0,00
66	Mokėtinos socialinės išmokos			0,00
661	Mokėtinos valstybinio socialinio draudimo išmokos			0,00
662	Mokėtinos socialinės išmokos iš valstybės biudžeto			0,00
663	Mokėtinos socialinės išmokos iš savivaldybės biudžeto			0,00
664	Mokėtinos socialinės išmokos iš Privalomojo sveikatos draudimo fondo			0,00
665	Mokėtinos sumos pensijų fondams			0,00
666	Kitos mokėtinos socialinės išmokos			0,00
67	Gražintini mokesčiai ir įmokos			0,00
671	Gražintini mokesčiai			0,00
672	Gražintinos socialinių įmokų permokos			0,00
673	Gražintinos sumų už konfiskuotą turtą, baudų ir netesybų permokos			0,00
674	Kitos gražintinos permokos			0,00
68	Pervestinos sumos			0,00
681	Pervestinos sumos į valstybės biudžetą			0,00
682	Pervestinos sumos į savivaldybių biudžetus			0,00
683	Pervestinos sumos išteklių fondams			0,00
684	Pervestinos sumos pagal surinktas įmokas užsienio valstybių organizacijoms			0,00
685	Kitos pervestinos sumos			0,00
686	Gražintinos finansavimo sumos			0,00
69	Mokėtinos sumos, susijusios su vykdoma veikla	-60.822,67	-79.614,43	18.791,76
691	Tiekėjams mokėtinos sumos	-13.430,20	-15.823,31	2.393,11
692	Mokėtinos sumos darbuotojams		0,00	0,00
693	Mokėtini veiklos mokesčiai			0,00
694	Gauti išankstiniai mokėjimai	-5.518,72	-7.730,10	2.211,38
695	Kiti trumpalaikiai įsipareigojimai	-41.873,75	-56.061,02	14.187,27
7KL	Pajamos	-1.406.161,27	-1.317.328,67	-88.832,60
70	Finansavimo pajamos	-1.196.780,14	-1.025.165,14	-171.615,00
701	Panaudotų finansavimo sumų nepiniginiam turtui įsigyti pajamos	-292.779,54	-109.274,04	-183.505,50

Juozo Miltinio dramos teatras, 190754983, Laisvės a. 5, Panevėžio m., Panevėžio m. sav.

2019 M. GRUODŽIO 31 D. pasibaigusių metų FINANSINIŲ ATASKAITŲ RINKINYS
(Visos sumos eurais, jei nenurodyta kitaip)

Eil. Nr.	Sąskaitos pavadinimas	Ataskaitinis laikotarpis	Praėjęs ataskaitinis laikotarpis	Pokytis
1	2	3	4	5
702	Panaudotų finansavimo sumų kitoms išlaidoms pajamos			
71	Mokesčių pajamos	-904.000,60	-915.891,10	11.890,50
711	Apskaičiuotos mokesčių pajamos			0,00
712	Pervestinos mokesčių sumos į valstybės biudžetą			0,00
713	Pervestinos mokesčių sumos į savivaldybių biudžetus			0,00
714	Pervestinos mokesčių sumos išteklių fondams			0,00
715	Gražintinos mokesčių sumos			0,00
72	Socialinių įmokų pajamos			0,00
721	Apskaičiuotos socialinių įmokų pajamos			0,00
722	Pervestinos socialinės įmokos			0,00
73	Turto naudojimo pajamos			0,00
731	Apskaičiuotos turto naudojimo pajamos	-37.060,98	-41.871,31	4.810,33
732	Pervestinos sumos už turto naudojimą į valstybės biudžetą	-37.060,98	-41.871,31	4.810,33
733	Pervestinos sumos už turto naudojimą į savivaldybių biudžetus			0,00
734	Pervestinos sumos už turto naudojimą kitiems viešojo sektoriaus subjektams			0,00
74	Prekių, turto, paslaugų pardavimo pajamos	-172.320,15	-250.292,22	77.972,07
741	Apskaičiuotos prekių, turto ir paslaugų pardavimo pajamos	-172.673,55	-250.292,22	77.618,67
742	Pervestinos sumos už parduotas prekes, turtą, paslaugas į valstybės biudžetą	353,40		353,40
743	Pervestinos sumos už parduotas prekes, turtą, paslaugas į savivaldybių biudžetus			0,00
75	Sumų už konfiskuotą turtą, baudų ir kitų netesybų, susijusių su kita nei finansinė ar investicinė veikla, pajamos			0,00
76	Finansinės ir investicinės veiklos pajamos			0,00
761	Palūkanų pajamos			0,00
762	Baudų ir delspinigių pajamos			0,00
763	Pajamos dėl teigiamos valiutos kurso pasikeitimo įtakos			0,00
764	Vertybinių popierių perkainojimo pelnas			0,00
765	Dividendai			0,00
766	Finansinio turto perleidimo pelnas			0,00
767	Kitos finansinės ir investicinės veiklos pajamos			0,00
77	Kitos pajamos			0,00
771	Rinkliavų pajamos			0,00
772	Kitos pajamos			0,00
8KL	Sąnaudos	1.491.630,57	1.336.913,09	154.717,48
81	Mokesčių Europos Sąjungai sąnaudos			0,00
82	Socialinių įmokų sąnaudos			0,00
821	Valstybinio socialinio draudimo įmokų sąnaudos			0,00
822	Socialinių įmokų iš valstybės biudžeto sąnaudos			0,00
823	Socialinių įmokų iš savivaldybės biudžeto sąnaudos			0,00
824	Privalomojo sveikatos draudimo fondo socialinių įmokų sąnaudos			0,00
825	Kitų socialinių įmokų sąnaudos			0,00
83	Subsidijų, dotacijų, finansavimo sąnaudos			0,00
831	Subsidijų sąnaudos			0,00
832	Dotacijų sąnaudos			0,00
833	Finansavimo sąnaudos			0,00
87	Pagrindinės veiklos sąnaudos	1.490.465,82	1.335.748,40	154.717,42
8701	Darbo užmokesčio sąnaudos	855.749,40	634.641,51	221.107,89
8702	Socialinio draudimo sąnaudos	11.448,92	181.051,66	-169.602,74
8703	Ilgalaikio turto nusidėvėjimo ir amortizacijos sąnaudos	322.686,26	260.600,79	62.085,47
8704	Komunalinių paslaugų ir ryšių sąnaudos	64.933,85	39.190,38	25.743,47
8705	Komandiruočių sąnaudos	19.410,65	20.012,83	-602,18
8706	Transporto sąnaudos	3.997,43	2.619,39	1.378,04
8707	Kvalifikacijos kėlimo sąnaudos	169,00	1.291,00	-1.122,00
8708	Paprastojo remonto ir eksploatavimo sąnaudos	32.793,30	7.105,42	25.687,88
8709	Nuvertėjimo ir nurašytų sumų sąnaudos	2.072,71	86,88	1.985,83
8710	Sunaudotų ir parduotų atsargų savikaina	53.541,26	57.666,55	-4.125,29
8711	Nuomos sąnaudos			0,00
8712	Kitų paslaugų sąnaudos	123.663,04	110.997,99	12.665,05
8713	Pagrindinės veiklos kitos sąnaudos		484,00	-484,00
88	Kitos veiklos sąnaudos	1.164,75	1.164,69	0,06
89	Finansinės ir investicinės veiklos sąnaudos			0,00
891	Palūkanų sąnaudos			0,00
892	Baudų ir delspinigių sąnaudos			0,00
893	Sąnaudos dėl neigiamos valiutos kurso pasikeitimo įtakos			0,00
894	Vertybinių popierių perkainojimo nuostoliai			0,00
895	Finansinio turto perleidimo nuostoliai			0,00
896	Finansinės ir investicinės veiklos kitos sąnaudos			0,00
9KL	Specialiosios sąskaitos			0,00
91	Nuosavybės metodo itaka			0,00
911	Kontroliuojamų subjektų rezultatas			0,00
912	Asocijuotųjų subjektų rezultatas			0,00
92	Apskaitos politikos keitimo ir esminių klaidų taisymo itaka			0,00
921	Apskaitos politikos keitimo itaka			0,00
922	Praėjusių laikotarpių esminių klaidų taisymo itaka			0,00
93	Pelno mokestis			0,00

Juozo Miltinio dramos teatras, 190754983, Laisvės a. 5, Panevėžio m., Panevėžio m. sav.

2019 M. GRUODŽIO 31 D. pasibaigusių metų FINANSINIŲ ATASKAITŲ RINKINYS
(Visos sumos eurais, jei nenurodyta kitaip)

Patvirtinta
ID: -2147414222
D/L: 2020-03-16 18:29:35

VEIKLOS REZULTATŲ ATASKAITA
PAGAL 2019 M. GRUODŽIO 31 D. DUOMENIS


_____ Nr. _____
(data)


Pateikimo valiuta ir tikslumas: eurais

Eil. Nr.	Straipsniai	Pastabos Nr.	Ataskaitinis laikotarpis	Pratęjęs ataskaitinis laikotarpis
1	2	3	4	5
A	PAGRINDINĖS VEIKLOS PAJAMOS		1.369.100,29	1.275.457,36
I	FINANSAVIMO PAJAMOS		1.196.780,14	1.025.165,14
I.1	Iš valstybės biudžeto		1.177.547,95	996.546,86
I.2	Iš savivaldybių biudžetų		3.755,50	537,96
I.3	Iš ES, užsienio valstybių ir tarptautinių organizacijų lėšų		3.619,03	5.740,48
I.4	Iš kitų finansavimo šaltinių		11.857,66	22.339,84
II	MOKESČIŲ IR SOCIALINIŲ ĮMOKŲ PAJAMOS			
III	PAGRINDINĖS VEIKLOS KITOS PAJAMOS		172.320,15	250.292,22
III.1	Pagrindinės veiklos kitos pajamos	P21	172.320,15	250.292,22
III.2	Pervestinių į biudžetą pagrindinės veiklos kitų pajamų suma			
B	PAGRINDINĖS VEIKLOS SANAUDOS	P02	-1.490.465,82	-1.335.748,40
I	DARBO UŽMOKESČIO IR SOCIALINIO DRAUDIMO	P22	-867.198,32	-815.693,17
II	NUSIDĖVĖJIMO IR AMORTIZACIJOS		-322.686,26	-260.600,79
III	KOMUNALINIŲ PASLAUGŲ IR RYŠIŲ		-64.933,85	-59.190,38
IV	KOMANDIRUOČIŲ		-19.410,65	-20.012,83
V	TRANSPORTO		-3.997,43	-2.619,39
VI	KVALIFIKACIJOS KĖLIMO		-169,00	-1.291,00
VII	PAPRASTOJO REMONTO IR EKSPLOATAVIMO		-32.793,30	-7.105,42
VIII	NUVERTĖJIMO IR NURAŠYTŲ SUMŲ		-2.072,71	-86,88
IX	SUNAUDOTŲ IR PARDUOTŲ ATSARGŲ SAVIKAINA		-53.541,26	-57.666,55
X	SOCIALINIŲ ĮSMOKŲ			
XI	NUOMOS			
XII	FINANSAVIMO			
XIII	KITŲ PASLAUGŲ		-123.663,04	-110.997,99
XIV	KITOS			-484,00
C	PAGRINDINĖS VEIKLOS PERVERŠIS AR DEFICITAS		-121.365,53	-60.291,04
D	KITOS VEIKLOS REZULTATAS		35.896,23	40.616,62
I	KITOS VEIKLOS PAJAMOS	P21	37.414,38	45.333,79
II	PERVESTINOS Į BIUDŽETĄ KITOS VEIKLOS PAJAMOS		-353,40	-3.552,48
III	KITOS VEIKLOS SANAUDOS		-1.164,75	-1.164,69
E	FINANSINĖS IR INVESTICINĖS VEIKLOS REZULTATAS			
F	APSKAITOS POLITIKOS KEITIMO IR ESMINIŲ APSKAITOS KLAIDŲ TAISYMO ĮTAKA			
G	PELNO MOKESTIS			
H	GRYNASIS PERVERŠIS AR DEFICITAS PRIEŠ NUOSAVYBĖS METODO ĮTAKĄ		-85.469,30	-19.674,42
I	NUOSAVYBĖS METODO ĮTAKA			
J	GRYNASIS PERVERŠIS AR DEFICITAS		-85.469,30	-19.674,42
I	TENKANTIS KONTROLIUOJANČIAJAM SUBJEKTUI			
II	TENKANTIS MAŽUMOS DALIAI			

(viešojo sektoriaus subjekto vadovas arba jo įgaliotas administracijos vadovas)

(vyriausiasis buhalteris (buhalteris))


(parašas)


(parašas)

Juozo Miltinio dramos teatro vadovas
Antanas Venckus
(vardas ir pavardė)
J. Miltinio dramos teatras
Vyriausioji buhalterė
Inga Staske
(vardas ir pavardė)

Juozo Miltinio dramos teatras, 190754983, Laisvės a. 5, Panevėžio m., Panevėžio m. sav.

2019 M. GRUODŽIO 31 D. pasibaigusių metų FINANSINIŲ ATASKAITŲ RINKINYS
(Visos sumos eurais, jei nenurodyta kitaip)

Patvirtinta
ID: -2147414222
D/L: 2020-03-16 18:29:35

Finansinis ataskaitų aiškinamasis raštas

1 Bendroji informacija

*Juozo Miltinio dramos teatras, 190754983,
Biudžetinė įstaiga*

*Adresas: Laisvės a. 5, Panevėžio m.,
Panevėžio m. sav.*

Subjektas užsiima Scenos pastatymų veikla

Ataskaitinio laikotarpio pabaigoje viešojo sektoriaus subjekto filialai ar kiti struktūriniai padaliniai buvo šie:

Eil. Nr.	Filialas / struktūrinis padalinys	Buveinės adresas	Pagrindinė veikla
1	2	3	4

Vidutinis darbuotojų skaičius per ataskaitinį laikotarpį buvo:

Ataskaitinis laikotarpis	Praėjęs ataskaitinis laikotarpis
84	92

Sąlygos, kuriomis paremta veikla ir kurios gali paveikti tolesnę veiklą:

Ataskaitinio laikotarpio trukmė, jei veikla nebuvo vykdoma visus finansinius metus (data nuo iki):

Juozo Miltinio dramos teatras, 190754983, Laisvės a. 5, Panevėžio m., Panevėžio m. sav.

2019 M. GRUODŽIO 31 D. pasibaigusių metų FINANSINIŲ ATASKAITŲ RINKINYS
(Visos sumos eurais, jei nenurodyta kitaip)

Patvirtinta
ID: -2147414222
D/L: 2020-03-16 18:29:35

2	Apskaitos politika
1	Finansinių ataskaitų forma
	Teatras sudaro ir teikia atskirus žemesnio lygio finansinių ataskaitų rinkinius.
2	Finansinių ataskaitų valiuta
	Teatro finansinės ataskaitos sudarytos eurais.
3	Nematerialusis turtas
	Nematerialusis turtas pirminio pripažinimo metu apskaitoje registruojamas įsigijimo savikaina. Po pirminio pripažinimo nematerialusis turtas, kurio naudingas tarnavimo laikas ribotas, finansinėse ataskaitose parodomas įsigijimo savikaina atėmus sukauptą amortizaciją ir nuvertėjimą, jei toks yra. Nematerialiojo turto amortizuojama vertė yra nuosekliai paskirstoma per visa turto naudingo tarnavimo laika tiesiogiai proporcingu metodu. Teatre nustatytos tvis nematerialiojo turto omnės
	Neatlygintinai gautas nematerialusis turtas ne iš viešojo sektoriaus subjekto registruojamas jo tikrąja verte pagal įsigijimo dienos būkle arba simboline vieno euro verte, jei tikrosios vertės patikimai nustatvti negalima.
	Neatlygintinai gautas nematerialusis turtas iš kito viešojo sektoriaus subjekto registruojamas įsigijimo savikaina atėmus sukaupta amortizacija ir nuvertėjima, jei toks yra.
4	Ilgalaikis materialusis turtas
	Ilgalaikis materialusis turtas pirminio pripažinimo metu apskaitoje registruojamas įsigijimo savikaina. Po pirminio pripažinimo ilgalaikis materialusis turtas, išskyrus kultūros ir kitas vertybes, finansinėse ataskaitose parodomas įsigijimo savikaina atėmus sukauptą nusidėvėjimą ir nuvertėjimą, jei toks yra. Ilgalaikio materialiojo turto nusidėvėjimas skaičiuojamas taikant tiesiogiai proporcingo tiesinį metodą. Teatre nustatytos dvidešimt tvis turto omnės
	Neatlygintinai gautas ilgalaikis materialusis turtas ne iš viešojo sektoriaus subjekto registruojamas jo tikrąja verte pagal įsigijimo dienos būkle arba simboline vieno euro verte, jei tikrosios vertės patikimai nustatvti negalima.
	Neatlygintinai gautas ilgalaikis materialusis turtas iš kito viešojo sektoriaus subjekto registruojamas įsigijimo savikaina atėmus sukaupta amortizacija ir nuvertėjima, jei toks yra.
	Ilgalaikio turto rekonstravimas, remontas ir kiti darbai pripažįstami esminiu turto pagerinimu, jei padidina turto funkcijų apimtį arba pailgina turto naudingo tarnavimo laiką, arba iš esmės pagerina jo naudingąsias savybes. Šia darbų verte didinama ilgalaikio materialiojo turto įsigijimo savikaina ir (arba) patikslinamas likęs turto naudingo tarnavimo laikas.
5	Biologinis turtas
6	Finansinis turtas ir finansiniai įsipareigojimai
	Pirminio pripažinimo metu finansinis turtas įvertinamas įsigijimo savikaina, kurią sudaro mokėtina suma. Sudarant finansines ataskaitas po vienerių metų gautinos sumos įvertinamos amortizuota savikaina, o trumpalaikės gautinos sumos parodomos įsigijimo savikaina atėmus nuvertėjimo nuostolius
7	Atsargos
	Pirminio pripažinimo metu atsargos įvertinamos įsigijimo (pasigaminimo) savikaina, o sudarant finansines ataskaitas – įsigijimo (pasigaminimo) savikaina arba arvnaia realizavimo verte, atsižvelgiant i tai, kuri mažesnė
	Apskaituojant atsargų, sunaudotų teikiant paslaugas, savikainą taikomas konkrečių kainų metodas. Atiduotas naudoti ūkinis inventorių pripažįstamas sąnaudomis tą laikotarpį, kurį atiduotas. Naudojamo inventoriaus apskaita tvarkoma nebalansinėse saskaitose.
8	Finansavimo sumos
	Teatro gautos (gautinos) finansavimo sumos pagal paskirtį skirstomos į finansavimo sumas nepiniginiam turtui įsigyti ir finansavimo sumas kitoms išlaidoms finansuoti. Finansavimo sumos (jų dalis) pripažįstama finansavimo pajamomis tais laikotarpiais, kai natūramos su finansavimo sumomis susijusios sąnaudos
9	Atidėjimai
	Atidėjimai pripažįstami ir apskaitoje registruojami tad ir tik tada, kai dėl įvykio praecityje Teatras turi dabartinę teisinę prievolę ar neatšaukiamą pasizadėjimą ir tikėtina, kad jam įvykdyti bus reikalingi ištekliai, o įsipareigojimo suma gali būti patikimai ivertinta
10	Nuoma, finansinė nuoma (lizingas)
11	Segmentai
12	Mokesčių ir socialinių įmokų pajamos
13	Kitos pajamos
	Pajamos, išskyrus finansavimo pajamas, pripažįstamos, kai tikėtina, kad Teatras gaus su sandoriu susijusią ekonominę naudą, kai galima patikimai įvertinti pajamų sumą ir kai Teatras gali patikimai įvertinti su pajamų uždirbimu susijusias sąnaudas. Pajamomis laikoma tik paties Teatro gaunama nauda. Pajamos registruojamos apskaitoje ir rodomos finansinėse ataskaitose tą atskaitinį laikotarpį, kuri yra uždirbamos, nepriklausomai nuo pinigų gavimo momento
14	Sąnaudos
	Sąnaudos apskaitoje pripažįstamos vadovaujantis kaupimo ir palyginamumo principais tuo atskaitiniu laikotarpiu, kai uždirbamos su iomis susijusios pajamos neatsižvelgiant i pinigų išleidimo momenta
15	Valstybės skolos ir kitos skolinimosi išlaidos
16	Operacijos užsienio valiuta
17	Straipsnių tarpusavio užskaitos
18	Kiti apskaitos principai

Aiškinaimojo rašto pastabos nepateikiamos, jeigu atskaitinio ir praėjusio atskaitinio laikotarpio finansinėse ataskaitose atitinkamos informacijos nėra, t. y. finansinių ataskaitų straipsnių sumos lygios nuliui.

Juozo Miltinio dramos teatras, 190754983, Laisvės a. 5, Panevėžio m., Panevėžio m. sav.

2019 M. GRUODŽIO 31 D. pasibaigusių metų FINANSINIŲ ATASKAITŲ RINKINYS
(Visos sumos eurais, jei nenurodyta kitaip)


Patvirtinta
ID: -2147414222
D/L: 2020-03-16 18:29:35

APSKAITOS POLITIKOS KEITIMO IR KLAIDŲ TAISYMO ĮTAKA FINANSINĖS BŪKLĖS ATASKAITOS STRAIPSNIAMS

Eil. Nr.	Straipsniai	Pastabos Nr.	Paskutinė praėjusio ataskaitinio laikotarpio diena	Apskaitos politikos keitimo ir klaidų taisymo įtak		Paskutinė praėjusio ataskaitinio laikotarpio diena, įvertinus apskaitos politikos keitimo ir klaidų taisymo įtaką
				Padidėjimas	Sumažėjimas (-)	
1	2	3	4	5	6	7=4+5+6
A	ILGALAIKIS TURTAS		3.987.355,01			3.987.355,01
I	Nematerialusis turtas		0,00			0,00
I.1	Pleštos darbai					0,00
I.2	Programinė įranga ir jos licencijos		0,00			0,00
I.3	Kitas nematerialusis turtas		0,00			0,00
I.4	Nebaigti projektai ir išankstiniai mokėjimai					0,00
I.5	Prežišas					0,00
II	Ilgalaikis materialusis turtas		3.987.355,01			3.987.355,01
II.1	Žemė					0,00
II.2	Pastatai		2.783.629,18			2.783.629,18
II.3	Infrastruktūros ir kiti statiniai					0,00
II.4	Nekilnojamosios kultūros vertybės					0,00
II.5	Mašinos ir įrenginiai		30.154,90			30.154,90
II.6	Transporto priemonės		13.303,91			13.303,91
II.7	Kilnojamosios kultūros vertybės		846,33			846,33
II.8	Baldai ir biuro įranga		387.671,95			387.671,95
II.9	Kitas ilgalaikis materialusis turtas		771.748,74			771.748,74
II.10	Nebaigta statyba ir išankstiniai mokėjimai					0,00
III	Ilgalaikis finansinis turtas					0,00
IV	Mineraliniai išteklių ir kitas ilgalaikis turtas					0,00
B	BIOLOGINIS TURTAS					0,00
C	TRUMPALAIKIS TURTAS		221.160,85			221.160,85
I	Atsargos		27.870,27			27.870,27
I.1	Strateginės ir neliečiamosios atsargos					0,00
I.2	Medžiagos, žaliavos ir ūkinis inventorių		24.332,37			24.332,37
I.3	Nebaigta gaminti produkcija ir nebaigtos vykdyti sutartys					0,00
I.4	Pagaminta produkcija, atsargos, skirtos parduoti (perduoti)		3.537,90			3.537,90
I.5	Ilgalaikis materialusis ir biologinis turtas, skirtas parduoti					0,00
II	Išankstiniai apmokėjimai		381,60			381,60
III	Per vienus metus gautinos sumos		109.196,12			109.196,12
III.1	Gautinos trumpalaikės finansinės sumos					0,00
III.2	Gautini mokesčiai ir socialinės įmokos					0,00
III.3	Gautinos finansavimo sumos		1.365,12			1.365,12
III.4	Gautinos sumos už turto naudojimą, parduotas prekes, turą, paslaugas		30.878,07			30.878,07
III.5	Suakauptos gautinos sumos		73.109,93			73.109,93
III.6	Kitos gautinos sumos		3.843,00			3.843,00
IV	Trumpalaikės investicijos					0,00
V	Pinigai ir pinigų ekvivalentai		83.712,86			83.712,86
	IŠ VISO TURTO		4.208.515,86			4.208.515,86
D	FINANSAVIMO SUMOS		3.839.090,10			3.839.090,10
I	Iš valstybės biudžeto		3.409.582,31			3.409.582,31
II	Iš savivaldybės biudžeto		3.749,91			3.749,91
III	Iš Europos Sąjungos, užsienio valstybių ir tarptautinių organizacijų		422.113,62			422.113,62
IV	Iš kitų šaltinių		3.644,26			3.644,26
E	ISIPAREIGOJIMAI		79.614,43			79.614,43
I	Ilgalaikiai isipareigojimai					0,00
I.1	Ilgalaikiai finansiniai isipareigojimai					0,00
I.2	Ilgalaikiai atidėjiniai					0,00
I.3	Kiti ilgalaikiai isipareigojimai					0,00
II	Trumpalaikiai isipareigojimai		79.614,43			79.614,43
II.1	Ilgalaikių atidėjinų einamųjų metų dalis ir trumpalaikiai atidėjiniai					0,00
II.2	Ilgalaikių isipareigojimų einamųjų metų dalis					0,00
II.3	Trumpalaikiai finansiniai isipareigojimai					0,00
II.4	Mokėtinos subsidijos, dotacijos ir finansavimo sumos					0,00
II.5	Mokėtinos sumos iš Europos Sąjungos biudžeta					0,00
II.6	Mokėtinos sumos iš biudžetų ir fondų					0,00
II.6.1	Gražintinos finansavimo sumos					0,00
II.6.2	Kitos mokėtinos sumos biudžetui					0,00
II.7	Mokėtinos socialinės įmokos					0,00
II.8	Gražintini mokesčiai, įmokos ir jų permokos					0,00
II.9	Tiekėjams mokėtinos sumos		15.823,31			15.823,31
II.10	Su darbo santūkiais susiję isipareigojimai					0,00
II.11	Suakauptos mokėtinos sumos		55.107,64			55.107,64
II.12	Kiti trumpalaikiai isipareigojimai		8.683,48			8.683,48
F	GRYNASIS TURTAS		289.811,32			289.811,32
I	Dalininkų kapitalas					0,00
II	Rezervai					0,00
II.1	Tikrosios vertės rezervai					0,00
II.2	Kiti rezervai					0,00
III	Nuosavybės metodo itaka					0,00
IV	Suakauptas perviršis ar deficitas		289.811,32			289.811,32
IV.1	Einančių metų perviršis ar deficitas		-19.674,42			-19.674,42
IV.2	Aukštesniųjų metų perviršis ar deficitas		309.485,74	0,00		309.485,74
G	MAŽUMOS DALIS					0,00
	IŠ VISO FINANSAVIMO SUMŲ, ISIPAREIGOJIMŲ, GRYNOJO TURTO IR MAŽUMOS DALIES		4.208.515,85			4.208.515,85

(viešojo sektoriaus subjekto vadovas arba jo išaiškus administracijos vadovas)

(vyriausiasis buhalteris (buhalteris))


(parašas)
Antanas Venckus
(parašas)

Juozo Miltinio dramos teatro vadovas
Antanas Venckus

(vardas ir pavardė)
J. Miltinio dramos teatras
Vyriausioji buhalterė
Inga Staškė

Juozo Miltinio dramos teatras, 190754983, Laisvės a. 5, Panevėžio m., Panevėžio m. sav.

2019 M. GRUODŽIO 31 D. pasibaigusį metų FINANSINIŲ ATASKAITŲ RINKINYS
(Visos sumos eurais, jei nenurodyta kitaip)


Patvirtinta
ID: -2147414222
D/L: 2020-03-16 18:29:35

APSKAITOS POLITIKOS KEITIMO IR KLaidŲ TAISYMO ĮTAKA VEIKLOS REZULTATŲ ATASKAITOS STRAIPSNIAMS

Eil. Nr.	Straipsniai	Pastabos Nr.	Praeities ataskaitinis laikotarpis	Apskaitos politikos keitimo ir klaidų taisymo įtaka		Praeities ataskaitinis laikotarpis, įvertinus apskaitos politikos keitimo ir klaidų taisymo įtaką
				Padidėjimas	Sumažėjimas (-)	
1	2	3	4	5	6	7=4+5+6
A	PAGRINDINĖS VEIKLOS PAJAMOS					
I	FINANSAVIMO PAJAMOS		1.275.457,36			1.275.457,36
I.1	Iš valstybės biudžeto		1.023.165,14			1.023.165,14
I.2	Iš savivaldybių biudžetų		996.546,86			996.546,86
I.3	Iš ES, užsienio valstybių ir tarptautinių organizacijų lėšų		537,96			537,96
I.4	Iš kitų finansavimo šaltinių		22.339,84			22.339,84
II	MOKESČIŲ IR SOCIALINIŲ ĮMOKŲ PAJAMOS					0,00
III	PAGRINDINĖS VEIKLOS KITOS PAJAMOS		250.292,22			250.292,22
III.1	Pagrindinės veiklos kitos pajamos		250.292,22			250.292,22
III.2	Pervestinių pagrindinės veiklos kitų pajamų suma					0,00
B	PAGRINDINĖS VEIKLOS SANAUDOS					
I	DARBO UŽMOKESČIO IR SOCIALINIO DRAUDIMO		-1.335.748,40			-1.335.748,40
II	NUSIDĖVĖJIMO IR AMORTIZACIJOS		-815.693,17			-815.693,17
III	KOMUNALINIŲ PASLAUGŲ IR RYŠIŲ		-260.600,79			-260.600,79
IV	KOMANDIRUOČIŲ		-59.190,38			-59.190,38
V	TRANSPORTO		-20.012,83			-20.012,83
VI	KAVALIFIKACIJOS KĖLIMO		-2.619,39			-2.619,39
VII	PAPRASTOJO REMONTO IR EKSPLOATAVIMO		-1.291,00			-1.291,00
VIII	NUVERTĖJIMO IR NURAŠYTŲ SUMŲ		-7.105,42			-7.105,42
IX	SUNAUDOTŲ IR PARDUOTŲ ATSARGŲ SAVIKAINA		-86,88			-86,88
X	SOCIALINIŲ ĮMOKŲ		-57.666,55			-57.666,55
XI	NUOMOS					0,00
XII	FINANSAVIMO					0,00
XIII	KITŲ PASLAUGŲ		-110.997,99			-110.997,99
XIV	KITOS		-484,00			-484,00
C	PAGRINDINĖS VEIKLOS PERVIRŠIS AR DEFICITAS					
D	KITOS VEIKLOS REZULTATAI					
I	KITOS VEIKLOS PAJAMOS		-60.291,04			-60.291,04
II	PERVESTINIS ĮBIUDŽETA KITOS VEIKLOS PAJAMOS		40.616,62			40.616,62
III	KITOS VEIKLOS SANAUDOS		45.333,79			45.333,79
E	FINANSINĖS IR INVESTICINĖS VEIKLOS REZULTATAI		-3.552,48			-3.552,48
F	APSKAITOS POLITIKOS KEITIMO IR ESMINIŲ APSKAITOS KLaidŲ TAISYMO ĮTAKA		-1.164,69			-1.164,69
G	PELNO MOKESTIS					0,00
H	GRYNASIS PERVIRŠIS AR DEFICITAS PRIEŠ NUOSAVYBĖS METODO ĮTAKA		-19.674,42			-19.674,42
I	NUOSAVYBĖS METODO ĮTAKA					0,00
J	GRYNASIS PERVIRŠIS AR DEFICITAS		-19.674,42			-19.674,42
I	TENKANTIS KONTROLIUOJANČIAJAM SUBJEKTUI					0,00
II	TENKANTIS MAŽUMOS DALIAI					0,00

(viešojo sektoriaus subjekto vadovas arba jo įgaliotas administracijos vadovas)

(vyriausiasis buhalteris (bhalteris))


(parašas)

Juozas Miltinis dramos teatro vadovas
Antanas Venckus

Juozas Miltinis dramos teatro
Vyriausioji buhalterė
Inga Staškė

Juozo Miltinio dramos teatras, 190754983, Latvijas iev. 5, Pamežģio m., Pamežģio m. nov.

2019 M. GRUODŽĪO 31 D. PASAUGĪGĀŠŅU MĒSĪ FĪNANSĪNĪU ATASKAITU RĪNKĪNYS
(Visos summas eirais, ja ne norādīts citādi)

Pavērināta
ID: -2147414222
D/L: 2020-06-16 18:29:35

P2 Informācija par segmentiem

ATASKAITINĀO LAIKOTARPIĀ INFORMĀCIJA PAR VEIKLOS SEGMENTUS

Eiļ. Nr.	Finansīnū ataskaitu atpūpānāi	Segmentāi						Segmentāi			Bis visā	
		Bendras valdībības pasāuga	Gyvyba	Vadībji tverks ir vānuatāis atpūpa	Ekonomika	Aplinkos atpūpa	Būvros ir komūnālis atis	Sveikatos atpūpa	Pobis, kultūras ir reliģija	Sveicimas		Sociālinē atpūpa
1	2	3	4	5	6	7	8	9	10	11	12	13
1.1	Pāpūrinātes veiklos spānuos								-1,490,465.82			-1,490,465.82
1.2	Darbo atpūkesis ir sociālinis draudimo								-867,198.32			-867,198.32
1.3	Nusādevejimo ir amortizācijas								-322,686.26			-322,686.26
1.4	Komūnālinū pasāuga ir rībū								-64,933.85			-64,933.85
1.5	Komāndrīvoču								-19,410.65			-19,410.65
1.6	Transpōrts								-3,997.43			-3,997.43
1.7	Kvalifikācijas kēlīmo								-169.00			-169.00
1.8	Pāpūstojos remōnto ir eksplōatvāno								-32,793.30			-32,793.30
1.9	Nūvērtējimo ir nūrašvūlis sumā								-2,072.71			-2,072.71
1.10	Sumādebu ir pārceltoju atpūpa sveikuma								-53,541.26			-53,541.26
1.11	Sociālinū būvoču											
1.12	Nūmos											
1.13	Finānsvāno											
1.14	Kēlū pasāuga											
1.15	Kēlū pasāuga											
1.16	Kēlū pasāuga											
1.17	Kēlū pasāuga											
1.18	Kēlū pasāuga											
1.19	Kēlū pasāuga											
1.20	Kēlū pasāuga											
1.21	Kēlū pasāuga											
1.22	Kēlū pasāuga											
2	Atpūstāno politikos kēlīmo ir esmīnū atpūskatos klādū pāpūno jūka											
3	Pāpūrinātes veiklos pūnūgti grūnū											
3.1	Būvoču											
3.1.1	Darbo atpūkesis ir sociālinis draudimo								-1,367,551.65			-1,367,551.65
3.1.2	Komūnālinū pasāuga ir rībū								-968,876.35			-968,876.35
3.1.3	Komāndrīvoču								-62,411.34			-62,411.34
3.1.4	Transpōrts								-23,323.16			-23,323.16
3.1.5	Kvalifikācijas kēlīmo								-6,648.34			-6,648.34
3.1.6	Pāpūstojos remōnto ir eksplōatvāno								-169.00			-169.00
3.1.7	Atpūpa pūpūjimo								-27,066.27			-27,066.27
3.1.8	Sociālinū būvoču								-53,541.26			-53,541.26
3.1.9	Nūmos											
3.1.10	Kēlū pasāuga pūpūjimo											
3.1.11	Sumādebu pūpūjimo											
3.1.12	Kēlū būvoču											
									-225,515.93			-225,515.93

Juozas Milinins dramos teatras, 19075-083, Laisvės a. 5, Paeševėžio m., Paeševėžio m. sav.

2019 M. GRUODŽIO 31 D. PASIBAIGusių metų FINANSINIŲ ATASKAITŲ RINKINYS

(Visos sumos eurais, jei nenurodyta kitaip)

Paviršminta
ID: -2147414222
D/L: 2020-05-16 18:29:35

PRAEJUSIO ATASKAITINIO LAIKOTARPIO INFORMACIJA PAGAL VEIKLOS SEGMENTUS

Eil. Nr.	Finansinių ataskaitų straipsniai	Segmentai							Iš viso			
		Bendros valstybės patalpos	Gyvyba	Viešoji tvarka ir viešumėtis aptaanga	Ekonomika	Aplinkos aptaanga	Būtnas ir komunalinis ūkis	Sveikatos aptaanga		Poilsis, kultūra ir religija	Svietimas	Socialinės aptaanga
1	2	3	4	5	6	7	8	9	10	11	12	13
1	Pagrindines veiklos sąnaudos								-1.335.748,40			-1.335.748,40
1.1	Darbo užmokesčio ir socialinio draudimo								-815.693,17			-815.693,17
1.2	Nuostojimo ir amortizacijos								-260.600,79			-260.600,79
1.3	Komunalinių paslaugų ir ryšių								-59.190,38			-59.190,38
1.4	Komunalinių atliekų								-20.012,83			-20.012,83
1.5	Transporto								-3.619,59			-3.619,59
1.6	Kvalifikacijos kelimo								-1.291,00			-1.291,00
1.7	Paprastojo remonto ir eksploatacimo								-7.105,42			-7.105,42
1.8	Nuvertėjimo ir nuaršyti sumai								-86,88			-86,88
1.9	Sunaudojti ir pataldui atsargai savaikima								-57.666,55			-57.666,55
1.10	Socialinių išmokų											
1.11	Nuomos											
1.12	Finansavimo											
1.13	Kiti paslaugų								-110.997,99			-110.997,99
1.14	Kitos								-484,00			-484,00
2	Apskaitos politikos keitimo ir esminių apskaitos klaidų taisymo įaka											
3	Pagrindines veiklos pinigų sraunai											
3.1	Emokos								-1.354.188,13			-1.354.188,13
3.1.1	Darbo užmokesčio ir socialinio draudimo								-898.338,31			-898.338,31
3.1.2	Komunalinių paslaugų ir ryšių								-57.770,16			-57.770,16
3.1.3	Komandiruočių								-20.197,42			-20.197,42
3.1.4	Transporto								-3.503,91			-3.503,91
3.1.5	Kvalifikacijos kelimo								-1.093,60			-1.093,60
3.1.6	Paprastojo remonto ir eksploatacimo								-6.809,79			-6.809,79
3.1.7	Atsargų įsigijimo								-69.428,49			-69.428,49
3.1.8	Socialinių išmokų											
3.1.9	Nuomos											
3.1.10	Kitu paslaugų įsigijimo								-249.264,63			-249.264,63
3.1.11	Sumokėtos palūkanos											
3.1.12	Kitos išmokos								-47.782,42			-47.782,42

Juozo Miltinio dramos teatras, 190754983, Laisvės a. 5, Panevėžio m., Panevėžio m. sav.

2019 M. GRUODŽIO 31 D. pasibaigusiu metų FINANSINIŲ ATASKAITŲ RINKINYS
(Visos sumos eurais, jei nenurodyta kitaip)

Patvirtinta
ID: -2147414222
D/L: 2020-03-16 18:29:35

Nematerialiojo turto, kurio naudingo tarnavimo laikas neribotas, balansinė vertė:

Ataskaitinis laikotarpis	Praėjęs ataskaitinis laikotarpis
0,00	

Nematerialiojo turto, kuris yra visiškai amortizuotas, tačiau vis dar naudojamas veikloje, įsigijimo ar pasigaminimo savikainą sudaro:

Ataskaitinis laikotarpis	Praėjęs ataskaitinis laikotarpis
6.557,13	6.557,13

Nematerialiojo turto, kurio kontrolę riboja sutartys ar teisės aktai, likutinė vertė yra:

Ataskaitinis laikotarpis	Praėjęs ataskaitinis laikotarpis
0,00	

Nematerialiojo turto, užstatyto kaip įsipareigojimų įvykdymo garantija, likutinė vertė yra:

Ataskaitinis laikotarpis	Praėjęs ataskaitinis laikotarpis
0,00	

Nebenaudojamo veikloje nematerialiojo turto likutinę vertę sudaro:

Ataskaitinis laikotarpis	Praėjęs ataskaitinis laikotarpis
0,00	

Naujo nematerialiojo turto, įsigyto perduoti, balansinė vertė pagal turto grupes:

Eil. Nr.	Nematerialiojo turto grupės	Balansinė vertė	
		Ataskaitinis laikotarpis	Praėjęs ataskaitinis laikotarpis
1	2	3	4
1	Plėtros darbai		
2	Programinė įranga ir jos licencijos		
3	Patentai ir kitos licencijos (išskyrus nurodytus 2 punkte)		
4	Literatūros, mokslo ir meno kūriniai		
5	Nebaigti projektai		
6	Kitas nematerialusis turtas		
7	Iš viso	0,00	

Per ataskaitinį laikotarpį patikėjimo teise perduoto kitiems subjektams turto likutinė vertė atidavimo momentu buvo:

Ataskaitinis laikotarpis	Praėjęs ataskaitinis laikotarpis

Nematerialiojo turto tyrimų išlaidų sumą, pripažintą ataskaitinio laikotarpio sąnaudomis, sudaro:

Ataskaitinis laikotarpis	Praėjęs ataskaitinis laikotarpis

Juozo Miltinio dramos teatras, 190754983, Laisvės a. 5, Panevėžio m., Panevėžio m. sav.

2019 M. GRUODŽIO 31 D. pasibaigusių metų FINANSINIŲ ATASKAITŲ RINKINYS

(Visos sumos eurais, jei nenurodyta kitaip)

Pagal finansinės nuomos (lizingo) sutartis įsigyto turto, kurio finansinės nuomos (lizingo) sutarties laikotarpis nėra pasibaigęs, likutinė vertė:

Eil. Nr.	Nematerialiojo turto grupės	Likutinė vertė	
		Ataskaitinis laikotarpis	Praėjęs ataskaitinis laikotarpis
1	2	3	4
1	Programinė įranga ir jos licencijos		
2	Patentai ir kitos licencijos (išskyrus nurodytus 2 punkte)		
3	Literatūros, mokslo ir meno kūriniai		
4	Nebaigti projektai		
5	Kitas nematerialusis turtas		
6	Iš viso	0,00	

Juozo Miliūno dramos teatras, 190754983, Laisvės a. 5, Panevėžio m., Panevėžio m. sav.

2019 M. GRUODŽIO 31 D. pasibaigusių metų FINANSINIŲ ATASKAITŲ RINKINYS
(Visos sumos eurais, jei nenurodyta kitaip)

Pavirtima
ID: -2147414222
D/L: 2020-03-16 18:29:35

P3 Nematerialiųjų turtas

NEMATERIALIOJO TURTO BALANSINĖS VERTĖS PASIKEITIMAS PER ATASKAITINĮ LAIKOTARPĮ

Eil. Nr.	Straipsniai	3	Pėtrios darbai	4	Programinė įranga ir jos licencijos	Kitas nematerialiųjų turtas		Kitas nematerialiųjų turtas		8	9	10	Iš viso
						5	6	7	Nebaigti projektai ir išankstiniai apmokėjimai				
	2					Patentai ir kitos licencijos (išskyrus nurodytus 4 stulpelyje)	Literatūros, mokslo ir meno kūriniai	Kitas nematerialiųjų turtas					
1													
1	įsigijimo ar pasigaminimo savikaina ataskaitinio laikotarpio pradžioje			2.749,95				3.807,18					6.557,13
2	įsigijimai per ataskaitinį laikotarpį			2.761,69									2.761,69
2.1	Pirkto turto įsigijimo savikaina			2.761,69									2.761,69
2.2	Neatlyginamai gauto turto įsigijimo savikaina												
3	Parduoto, perduoto ir nurašyto turto suma per ataskaitinį laikotarpį												
3.1	Parduoto												
3.2	Perduoto												
3.3	Nurašyto												
4	Pergupavimai (+/-)												
5	įsigijimo ar pasigaminimo savikainos kiti pokyčiai												
6	įsigijimo ar pasigaminimo savikaina ataskaitinio laikotarpio pabaigoje (1+2-3+/-4+/-5)			5.511,64				3.807,18					9.318,82
7	Sukaupta amortizacijos suma ataskaitinio laikotarpio pradžioje		X	-2.749,95						X			-6.557,12
8	Neatlyginamai gauto turto sukaupta amortizacijos suma*		X							X			
9	Apskaičiuota amortizacija per ataskaitinį laikotarpį		X	-667,48						X			-667,48
10	Sukaupta parduoto, perduoto ir nurašyto turto amortizacijos suma		X							X			
10.1	Parduoto		X							X			
10.2	Perduoto		X							X			
10.3	Nurašyto		X							X			
11	Pergupavimai (+/-)		X							X			
12	Sukauptos amortizacijos sumos kiti pokyčiai		X							X			
13	Sukaupta amortizacijos suma ataskaitinio laikotarpio pabaigoje (7+8+9-10+/-11+/-12)		X	-3.417,43				-3.807,17		X			-7.224,60
14	Nuvertėjimo suma ataskaitinio laikotarpio pradžioje							-0,01					-0,01
15	Neatlyginamai gauto turto sukaupta nuvertėjimo suma*												
16	Apskaičiuota nuvertėjimo suma per ataskaitinį laikotarpį												

Juozo Milinino dramos teatras, 190754983, Laisvės a. 5, Panevėžio m., Panevėžio m. sav.

2019 M. GRUODŽIO 31 D. pasibaigusių metų FINANSINIŲ ATASKAITŲ RINKINYS
(Visos sumos eurais, jei nenurodyta kitaip)

Patvirtina
ID: -2147414222
D/L: 2020-03-16 18:29:35

P3 Nematerialiųjų turtas

Eil. Nr.	Straipsniai	Plėtos darbai	Programinė įranga ir jos licencijos	Kitas nematerialiųjų turtas		Kitas nematerialiųjų turtas		Nebaigti projektai ir išankstiniai apmokėjimai	Nebaigti projektai ir išankstiniai apmokėjimai	Prestizžas	Iš viso
				Patentai ir kitos licencijos (išskyrus nurodytus 4 stulpelyje)	6	7	8				
1	2	3	4	5	6	7	8	9	10	11	
17	Panaikinta nuvertėjimo suma per ataskaitinį laikotarpį										
18	Sukaupta, parduoto, perduoto ir nurašyto turto nuvertėjimo suma										
18.1	Parduoto										
18.2	Perduoto										
18.3	Nurašyto										
19	Pergrupavimai (+/-)										
20	Nuvertėjimo sumos kiti pokyčiai										
21	Nuvertėjimo suma ataskaitinio laikotarpio pabaigoje (14+15+16+17+18+/-19+/-20)										
22	Nematerialiojo turto likutinė vertė ataskaitinio laikotarpio pabaigoje (6-13-21)		2 094,21								-0,01
23	Nematerialiojo turto likutinė vertė ataskaitinio laikotarpio pradžioje (1-7-14)		0,00								2 094,21
											0,00

X pažymėti ataskaitos laukai nepildomi.

* Kito subjekto sukaupto turto nusidėvėjimo arba nuvertėjimo suma iki perdavimo.

Juozo Miltinio dramos teatras, 190754983, Laisvės a. 5, Panevėžio m., Panevėžio m. sav.
 2019 M. GRUODŽIO 31 D. pasibaigusių metų FINANSINIŲ ATASKAITŲ RINKINYS
 (Visos sumos eurais, jei nenurodyta kitaip)

Patvirtinta
 ID: -2147414222
 D/L: 2020-03-16 18:29:35

Materialiojo turto, kuris yra visiškai nudėvėtas, tačiau vis dar naudojamas veikloje, įsigijimo ar pasigaminimo savikaina:

Ataskaitinis laikotarpis	Praėjęs ataskaitinis laikotarpis
447.248,09	

Materialiojo turto, kurio kontrolę riboja sutartys ar teisės aktai likutinė vertė yra:

Ataskaitinis laikotarpis	Praėjęs ataskaitinis laikotarpis
	514.888,50

Materialiojo turto, užstatyto kaip įsipareigojimų įvykdymo garantija, likutinė vertė yra:

Ataskaitinis laikotarpis	Praėjęs ataskaitinis laikotarpis

Nebenaudojamo veikloje materialiojo turto likutinę vertę sudaro:

Ataskaitinis laikotarpis	Praėjęs ataskaitinis laikotarpis

Materialiojo turto, kuris laikinai nenaudojamas veikloje, likutinę vertę sudaro:

Ataskaitinis laikotarpis	Praėjęs ataskaitinis laikotarpis

Dalis žemės ir pastatų įprastinėje veikloje yra nenaudojami ir laikomi vien tik pajamoms iš nuomos gauti. Tokio turto likutinę vertę sudaro:

Ataskaitinis laikotarpis	Praėjęs ataskaitinis laikotarpis

Sutarčių, pasirašytų dėl ilgalaikio materialiojo turto įsigijimo ateityje, bendroji vertė paskutinę ataskaitinio laikotarpio dieną:

Ataskaitinis laikotarpis	Praėjęs ataskaitinis laikotarpis

Jonas Mikšio dramos teatras, 190754983, Laisvės a. 5, Pamežėlio m., Pamežėlio m. sav.
 2019 M. GRUODŽIO 31 D. pasibaigusių metų FINANSINIŲ ATASKAITŲ RINKINYS
 (Visos sumos eurais, jei nenurodyta kitaip)

Paviršiniai
 ID: 2147414222
 D/L: 2020-03-16 18:29

P4 Ilgalaikis materialusis turtas
 ILGALAIKIO MATERIALIOJO TURTO BALANSINĖS VERTĖS PASKAITIMAS PER ATASKAITINI LAIKOTARPI

Eil. Nr.	Straipsniai	Žemė	Pastatai		Infrastruktūros ir kiti statiniai	Nekilnojamosios kultūros vertybės	Mašinos ir įrenginiai	Transporto priemonės	Kilnojamosios kultūros vertybės	Baldai ir biuro įranga	Kitas ilgalaikis materialusis turtas		Nebaigta statyba	Bankstiniai apmokėjimai	Iš viso
			Gyvenamieji	Kiti							Kitas ilgalaikis materialusis turtas	Kitas ilgalaikis materialusis turtas			
		3	4	5	6	7	8	9	10	11	12	13	14	15	16
1	Įsigijimo ar pasigaminimo suvokimo ataskaitinio laikotarpio pradžia			4.764.987,84			137.471,76	65.290,77		167.471,04		1.056.749,87	771.748,74		6.943.720,02
2	Įsigijimai per ataskaitinį laikotarpį (2.1+2.2)							20.145,98		2.499,99			3.146.186,92		3.168.832,89
2.1	Pirkto turto įsigijimo suvokimas												3.146.186,92		3.146.686,91
2.2	Neatlyginamas gauto turto įsigijimo suvokimas							20.145,98							20.145,98
3	Pardavimo, perdavimo ir nurašymo turto suma per ataskaitinį laikotarpį (3.1+3.2-3.3)									-669,00		-415.523,95			-416.192,95
3.1	Pardavimai														
3.2	Perdavimai														
3.3	Nurašymo														
4	Pergrupavimai (+/-)						7.153,85			-669,00		-415.523,95			-416.192,95
5	Įsigijimo ar pasigaminimo suvokimas kiti polychiai laikotarpio pradžioje (1+2-3+4-5)			4.764.987,84			144.625,61	85.436,75		168.828,78		916.934,19	3.622.227,39		9.705.040,56
6	Sukauptas nusidėvėjimo suma ataskaitinio laikotarpio pradžioje	X		-1.981.358,66			-107.316,86	-51.986,86		-166.624,71	X	-649.077,92		X	-2.956.565,01
7	Nuaukštinti gauto turto sukauptas nusidėvėjimo suma*	X						-20.145,98			X			X	-20.145,98
8	Apskaičiuota nusidėvėjimo suma per ataskaitinį laikotarpį	X		-25.682,16			-9.150,95	-4.829,40		-456,13	X	-283.064,89		X	-323.183,53
9	Sukauptas nusidėvėjimo suma per ataskaitinį laikotarpį	X								278,80	X	415.523,95		X	415.802,75
10	Sukauptas nusidėvėjimo suma per ataskaitinį laikotarpį	X									X			X	
10.1	Pardavimai	X									X			X	
10.2	Perdavimai	X									X			X	
10.3	Nurašymo	X									X			X	
11	Pergrupavimai (+/-)	X								278,80	X	415.523,95		X	415.802,75
12	Sukauptas nusidėvėjimo suma kiti polychiai laikotarpio pradžioje	X		-2.007.040,82			-1.16.467,81	-76.952,24		-166.328,79	X	-516.618,86		X	-2.885.418,52
13	Sukauptas nusidėvėjimo suma ataskaitinio laikotarpio pabaigoje (7+8-9+10+11+12)	X									X			X	
14	Nuvertėjimo suma ataskaitinio laikotarpio pradžioje	X									X			X	
15	Nuaukštinti gauto turto sukauptas nuvertėjimo suma*	X									X			X	
16	Apskaičiuota nuvertėjimo suma per ataskaitinį laikotarpį	X									X			X	
17	Panaikinta nuvertėjimo suma per ataskaitinį laikotarpį	X									X			X	
18	Sukauptas nuvertėjimo suma per ataskaitinį laikotarpį	X									X			X	
18.1	Pardavimai	X									X			X	
18.2	Perdavimai	X									X			X	
18.3	Nurašymo	X									X			X	
19	Pergrupavimai (+/-)	X									X			X	
20	Nuvertėjimo suma kiti polychiai laikotarpio pradžioje	X									X			X	
21	Nuvertėjimo suma ataskaitinio laikotarpio pabaigoje (14+15+16-17+18+19+20)	X									X			X	
22	Įkurtos vertybės pokytis	X									X			X	
23	Nuaukštinti gauto turto ir kito subjekto sukauptos likvidacijos vertybės pokytis	X									X			X	
24	Įkurtos vertybės pasiskaidymo per ataskaitinį laikotarpį suma (+/-)	X									X			X	
25	Pardavimo, perdavimo ir nurašymo turto likvidacijos vertės suma (25.1+25.2+25.3)	X									X			X	

Juozo Miliūno dramos teatras, 19075-0983, Laisvės m. 5, Paeševėlio m., Paeševėlio m. sav.
2019 M. GRUODŽIO 31 D. pasibaigusių metų FINANSINIŲ ATASKAITŲ RINKINYS
 (Visos sumos eurais, jei nenurodyta kitaip)

Patvirtina
 ID: -2147414222
 D/L: 2020-03-16 18:29:

P4 Ilgalaikis materialusis turtas

Eil. Nr.	Straipsniai	Žanė	Pastatai		Infrastruktūros ir kiti statiniai	Neišnuojamosios kultūros vertybės	Mašinos ir įrenginiai	Transporto priemonės	Kilnojamosios kultūros vertybės	Baldai ir biuro įranga	Kitas ilgalaikis materialusis turtas		Nebaigta statyba	Bankstiniai apmokėjimai	Iš viso
			Cyvenantieji	Kiti							Kitos vertybės	Kitas ilgalaikis materialusis turtas			
1	2	3	4	5	6	7	8	9	10	11	12	13	14	15	16
25.1	Parduotu		X	X	X		X	X		X		X	X	X	
25.2	Parduotu		X	X	X		X	X		X		X	X	X	
25.3	Nuomoto		X	X	X		X	X		X		X	X	X	
26	Per įsigijimus (44)		X	X	X		X	X		X		X	X	X	
27	Kitose vertė kit įrenginiai		X	X	X		X	X		X		X	X	X	
28	Kitose vertė kit įrenginiai		X	X	X		X	X		X		X	X	X	
29	Ilgalaikio materialusio turto vertė atskaitinio laikotarpio pradžioje (6.12.21.29)			2.757.947,02			28.157,80	8.474,51		2.499,99		400.315,23	3.622.227,39		6.819.622,04
30	Ilgalaikio materialusio turto likutinė vertė atskaitinio laikotarpio pabaigoje (1-2-14+22)			2.783.629,18			30.154,90	13.303,91		846,33		387.671,95	771.748,74		3.987.355,01

X pažymėti ataskaitos šaltiniai nepildomi.

* Kito subjekto sukauptas turto nusidėjęjimo arba nuvertėjimo suma iki perdavimo.

Juozo Miliūno dramos teatras, 190754983, Laisvės a. 5, Panevėžio m., Panevėžio m. sav.
 2019 M. GRUODŽIO 31 D. pasibaigusių metų FINANSINIŲ ATASKAITŲ RINKINYS
 (Visos sumos eurais, jei nenurodyta kitaip)

Patvirtinta
 ID: -2147414222
 D/L: 2020-03-16 18:29:53

P8 Atsargos

ATSARGŲ VERTĖS PASIKEITIMAS PER ATASKAITINĮ LAIKOTARPĮ*

Eil. Nr.	Straipsniai*	Strateginės ir netikėtinosios atsargos	Medžiagos, žaliavos ir ūkiniai inventoriai	Nebaigta gaminti produkcija ir nebaigtos vykdyti sutarės		Pagaminta produkcija ir atsargos, skirtos parduoti		Iš viso	
				Nebaigta gaminti produkcija	Nebaigtos vykdyti sutarės	Pagaminta produkcija	Atsargos, skirtos parduoti		
1	2	3	4	5	6	7	8	9	10
1	Atsargų įsigijimo vertė ataskaitinio laikotarpio pradžioje		24.332,37				3.537,90		27.870,27
2	Išlygta atsargų per ataskaitinį laikotarpį (2.1+2.2)		108.719,49						108.719,49
2.1	Išlygta turto įsigijimo savikaina		108.446,07						108.446,07
2.2	Nemokamai gautų atsargų įsigijimo savikaina		273,42						273,42
3	Atsargų sumažėjimas per ataskaitinį laikotarpį (3.1+3.2+3.3+3.4)		-58.527,54				-2.786,28		-61.313,82
3.1	Parduota								
3.2	Perleista (paskirstyta)						-54,22		-54,22
3.3	Sunaudoota veikloje		-58.527,54				-2.732,06		-61.259,60
3.4	Kiti nurašymai								
4	Pergrupavimai (+/-)								
5	Atsargų įsigijimo vertės kiti pokyčiai		-61.062,87						-61.062,87
6	Atsargų įsigijimo vertė ataskaitinio laikotarpio pabaigoje (1+2-3+4+5)		13.461,45				751,62		14.213,07
7	Atsargų nuvertėjimas ataskaitinio laikotarpio pradžioje								
8	Nemokamai arba už simbolinį atlygį gautų atsargų sukaupio nuvertėjimo suma (iki perdavimo)								
9	Atsargų nuvertėjimas per ataskaitinį laikotarpį								
10	Atsargų nuvertėjimo atkūrimo per ataskaitinį laikotarpį suma								
11	Per ataskaitinį laikotarpį parduotų, perleistų (paskirstytų), sunaudotų ir nurašytų atsargų nuvertėjimas (11.1+11.2+11.3+11.4)								
11.1	Parduota								
11.2	Perleista (paskirstyta)								
11.3	Sunaudoota veikloje								
11.4	Kiti nurašymai								
12	Nuvertėjimo pergrupavimai (+/-)								
13	Atsargų nuvertėjimo kiti pokyčiai								
14	Atsargų nuvertėjimas ataskaitinio laikotarpio pabaigoje (7+8-9-10-11+/-12+13)								
15	Atsargų balansinė vertė ataskaitinio laikotarpio pabaigoje (6+14)		13.461,45				751,62		14.213,07
16	Atsargų balansinė vertė ataskaitinio laikotarpio pradžioje (1+7)		24.332,37				3.537,90		27.870,27

* Reikšmingos sumos turi būti detalizuojamos aiškinaamojo rašto tekste.

Juozo Miltinio dramos teatras, 190754983, Laisvės a. 5, Panevėžio m., Panevėžio m. sav.

2019 M. GRUODŽIO 31 D. pasibaigusiu metų FINANSINIŲ ATASKAITŲ RINKINYS

(Visos sumos eurais, jei nenurodyta kitaip)

Patvirtinta
ID: -2147414222
D/L: 2020-03-16 18:29:35

P9 Išankstiniai apmokėjimai

INFORMACIJA APIE IŠANKSTINIUS APMOKĖJIMUS

Eil. Nr.	Straipsniai	Paskutinė ataskaitinio laikotarpio diena	Paskutinė praėjusio ataskaitinio laikotarpio diena
1	2	3	4
1	Išankstinių apmokėjimų įsigijimo savikaina	312,99	381,60
1.1	Išankstiniai apmokėjimai tiekėjams	5,95	19,00
1.2	Išankstiniai apmokėjimai viešojo sektoriaus subjektams pavedimams vykdyti		
1.3	Išankstiniai mokesčių mokėjimai		
1.4	Išankstiniai mokėjimai Europos Sąjungai		
1.5	Išankstiniai apmokėjimai darbuotojams		
1.6	Kiti išankstiniai apmokėjimai		
1.7	Ateinančių laikotarpių sąnaudos ne viešojo sektoriaus subjektų pavedimams vykdyti		
1.8	Kitos ateinančių laikotarpių sąnaudos	307,04	362,60
2	Išankstinių apmokėjimų nuvertėjimas		
3	Išankstinių apmokėjimų balansinė vertė (1-2)	312,99	381,60

Juozo Miltinio dramos teatras, 190754983, Laisvės a. 5, Panevėžio m., Panevėžio m. sav.

2019 M. GRUODŽIO 31 D. PASIBAIGUSIŲ METŲ FINANSINIŲ ATASKAITŲ RINKINYS

(Visos sumos eurais, jei nenurodyta kitaip)

Patvirtinta
ID: -2147414222
D/L: 2020-03-16 18:29:35

P10 Gautinos sumos

INFORMACIJA APIE PER VIENUS METUS GAUTINAS SUMAS

Eil. Nr.	Straipsniai	Paskutinė ataskaitinio laikotarpio diena			Paskutinė praėjusio ataskaitinio laikotarpio diena		
		Iš viso	Tarp jų iš viešojo sektoriaus subjektų	Tarp jų iš kontroliuojamų ir asocijuotųjų ne viešojo sektoriaus subjektų	Iš viso	Tarp jų iš viešojo sektoriaus subjektų	Tarp jų iš kontroliuojamų ir asocijuotųjų ne viešojo sektoriaus subjektų
1	2	3	4	5	6	7	8
1	Per vienus metų gautinų sumų įsigijimo savikaina, iš viso (1.1+1.2+1.3+1.4+1.5+1.6)	116.735,82	91.484,18	0,00	110.742,45	75.688,38	
1.1	Gautinos finansavimo sumos	1.421,52	1.421,52	0,00	1.365,12	1.365,12	
1.2	Gautini mokesčiai ir socialinės įmokos	0,00	0,00	0,00	0,00	0,00	
1.2.1	Gautimi mokesčiai						
1.2.2	Gautinos socialinės įmokos						
1.3	Gautinos sumos už turto naudojimą, parduotas prekes, turtą, paslaugas	26.563,94	2.002,00		32.424,40	883,00	
1.3.1	Gautinos sumos už turto naudojimą	7.944,72			11.033,86		
1.3.2	Gautinos sumos už parduotas prekes						
1.3.3	Gautinos sumos už suteiktas paslaugas						
1.3.4	Gautinos sumos už parduotą ilgalaikį turtą	18.619,22	2.002,00		21.390,54	883,00	
1.3.5	Kitos						
1.4	Gautinos sumos už konfiskuotą turtą, baudos ir kitos netesybos						
1.5	Sukauptos gautinos sumos	87.949,59	87.949,59		73.109,93	72.709,93	
1.5.1	Iš biudžeto	87.949,59	87.949,59		72.709,93	72.709,93	
1.5.2	Kitos				400,00		
1.6	Kitos gautinos sumos	800,77	111,07		3.843,00	730,33	
2	Per vienus metų gautinų sumų nuvertėjimas ataskaitinio laikotarpio pabaigoje	-2.022,72			-1.546,33		
3	Per vienus metų gautinų sumų balansinė vertė (1-2)	114.713,10	91.484,18	0,00	109.196,12	75.688,38	

Juozo Miltinio dramos teatras, 190754983, Laisvės a. 5, Panevėžio m., Panevėžio m. sav.

2019 M. GRUODŽIO 31 D. pasibaigusiu metų FINANSINIŲ ATASKAITŲ RINKINYS
(Visos sumos eurai, jei nenurodyta kitaip)

Patvirtinta
ID: -2147414222
D/L: 2020-03-16 18:29:35

P11 Pinigai ir pinigų ekvivalentai

INFORMACIJA APIE PINIGUS IR PINIGŲ EKIVALENTUS

Eil. Nr.	Straipsniai	Paskutinė ataskaitinio laikotarpio diena		Paskutinė praėjusio ataskaitinio laikotarpio diena	
		Iš viso	Budžeto asignavimai	Iš viso	Budžeto asignavimai
1	2	3	4	5	6
1	Pinigai iš valstybės biudžeto (įskaitant Europos Sąjungos finansinę paramą) (1.1+1.2+1.3+1.4+1.5+1.6)	835.984,88		5.541,52	
1.1	Pinigai bankų sąskaitose	835.984,88		5.541,52	
1.2	Pinigai kasoje				
1.3	Pinigai kelyje				
1.4	Pinigai įšaldytose sąskaitose				
1.5	Pinigų įšaldytose sąskaitose nuvertėjimas				
1.6	Pinigų ekvivalentai				
2	Pinigai iš savivaldybės biudžeto (2.1+2.2+2.3+2.4+2.5+2.6)				
2.1	Pinigai bankų sąskaitose				
2.2	Pinigai kasoje				
2.3	Pinigai kelyje				
2.4	Pinigai įšaldytose sąskaitose				
2.5	Pinigų įšaldytose sąskaitose nuvertėjimas				
2.6	Pinigų ekvivalentai				
3	Pinigai ir pinigų ekvivalentai iš kitų šaltinių (3.1+3.2+3.3+3.4+3.5+3.6+3.7)	22.387,39		78.171,34	
3.1	Pinigai bankų sąskaitose	22.357,39		77.819,34	
3.2	Pinigai kasoje				
3.3	Pinigai kelyje	30,00		352,00	
3.4	Pinigai įšaldytose sąskaitose				
3.5	Pinigų įšaldytose sąskaitose nuvertėjimas				
3.6	Indėliai, kurių terminas neviršija trijų mėnesių				
3.7	Kiti pinigų ekvivalentai				
4	Iš viso pinigų ir pinigų ekvivalentų (1+2+3)	858.372,27		83.712,86	
5	Iš jų išteklių fondų lėšos				

Juozo Miltinio dramos teatras, 190754983, Laisvės a. 5, Panevėžio m., Panevėžio m. sav.

2019 M. GRUODŽIO 31 D. pasibaigusiu metų FINANSINIŲ ATASKAITŲ RINKINYS

(Visos sumos eurais, jei nenurodyta kitaip)

P12 Finansavimo sumos

FINANSAVIMO SUMOS PAGAL ŠALTIŲ, TIKSLINĖ PASKIRTŲ IR JŲ POKYČIAI PER ATASKAITINĮ LAIKOTARPĮ

Eil. Nr.	Finansavimo sumos	Finansavimo sumų likutis ataskaitinio laikotarpio pradžioje	Per ataskaitinį laikotarpį						Finansavimo sumų sumažėjimas dėl jų panaudojimo savo veiklai
			4	5	6	7	8	9	
1	2	3	4	5	6	7	8	9	
1	Iš valstybės biudžeto (išskyrus valstybės biudžeto dalį gautą iš Europos Sąjungos, užstienio valstybių ir tarptautinių organizacijų)	3.409.582,31	1.815.116,73	0,00				-1.177.547,95	
1.1	Nepiniginiam turtui įsigyti	3.406.559,54	269.401,03	660.437,83				-289.247,31	
1.2	Kitoms išlaidoms kompensuoti	3.022,77	1.545.715,70	-660.437,83				-888.300,64	
2	Iš savivaldybės biudžeto (išskyrus savivaldybės biudžeto asignavimų dalį gautą iš Europos Sąjungos, užstienio valstybių ir tarptautinių organizacijų)	3.749,91	700,00					-3.755,50	
2.1	Nepiniginiam turtui įsigyti	3.749,91	250,00					-3.305,50	
2.2	Kitoms išlaidoms kompensuoti		450,00					-450,00	
3	Iš Europos Sąjungos, užstienio valstybių ir tarptautinių organizacijų (finansavimo sumų dalis kuri gaunama iš Europos Sąjungos, neįskaitant finansavimo sumų iš valstybės ar savivaldybės biudžetų ES projektams finansuoti)	422.113,62	3.081.419,33	0,00				-10.741,11	
3.1	Nepiniginiam turtui įsigyti	421.713,62	2.799,48	3.070.004,25				-1.488,51	
3.2	Kitoms išlaidoms kompensuoti	400,00	3.078.619,85	-3.070.004,25				-9.252,60	
4	Iš kitų šaltinių	3.644,26	2.442,55	0,00	273,42			-2.890,98	
4.1	Nepiniginiam turtui įsigyti	1.289,48	1.673,94	1.294,90	273,42			-2.583,22	
4.2	Kitoms išlaidoms kompensuoti	2.354,78	768,61	-1.294,90				-307,76	
5	Iš viso finansavimo sumų	3.839.090,10	4.899.678,61	0,00	273,42			-1.194.935,54	

* Šioje skiltyje rodomas finansavimo sumų pergrupavimas; praėjusio ataskaitinio laikotarpio klaidų taisymas; valiūros kurso įtaka pinigų likučiams, susijusiems su finansavimo sumomis; finansavimo sumų dalis, pripažinta fondo finansavimo pajamomis.

Juozo Miltinio dramos teatras, 190754983, Laisvės a. 5, Panevėžio m., Panevėžio m. sav.

2019 M. GRUODŽIO 31 D. PASIBAIGUSIŲ METŲ FINANSINIŲ ATASKAITŲ RINKINYS

(Visos sumos eurais, jei nenurodyta kitaip)

Patvirtina
ID: -2147414222
D/L: 2020-03-16 18:29:35

P12 Finansavimo sumos

Eil. Nr.	Finansavimo sumos	Per ataskaitinį laikotarpį					Finansavimo sumų likutis ataskaitinio laikotarpio pabaigoje
		Finansavimo sumų sumažėjimas dėl jų perdavimo ne viešojo sektoriaus subjektams	Finansavimo sumos grąžintos	Finansavimo sumų (gautinų) pasikeitimas	Kiti pokyčiai		
1	2	10	11	12	13	14	
1	Iš valstybės biudžeto (išskyrus valstybės biudžeto dalį gautą iš Europos Sąjungos, užsienio valstybių ir tarptautinių organizacijų)					4.047.151,09	
1.1	Nepiniginiam turtui įsigyti					4.047.151,09	
1.2	Kitoms išlaidoms kompensuoti					0,00	
2	Iš savivaldybės biudžeto (išskyrus savivaldybės biudžeto asignavimų dalį gautą iš Europos Sąjungos, užsienio valstybių ir tarptautinių organizacijų)					694,41	
2.1	Nepiniginiam turtui įsigyti					694,41	
2.2	Kitoms išlaidoms kompensuoti					0,00	
3	Iš Europos Sąjungos, užsienio valstybių ir tarptautinių organizacijų (finansavimo sumų dalis kuri gaunama iš Europos Sąjungos, neįskaitant finansavimo sumų iš valstybės ar savivaldybės biudžetų ES projektams finansuoti)			810,52		3.493.602,36	
3.1	Nepiniginiam turtui įsigyti			-211,00		3.492.817,84	
3.2	Kitoms išlaidoms kompensuoti			1.021,52		784,52	
4	Iš kitų šaltinių			-754,12		2.715,13	
4.1	Nepiniginiam turtui įsigyti					1.948,52	
4.2	Kitoms išlaidoms kompensuoti			-754,12		766,61	
5	Iš viso finansavimo sumų			56,40		7.544.162,99	

Juozo Milinino dramos teatras, 190754983, Laisvės a. 5, Panevėžio m., Panevėžio m. sav.

2019 M. GRUODŽIO 31 D. PASIBAIGUSIŲ METŲ FINANSINIŲ ATASKAITŲ RINKINYS

(Visos sumos euras, jei nenurodyta kitaip)

Patvirtinta

ID: -2147414222

D/L: 2020-03-16 18:29:35

FINANSAVIMO SUMŲ LIKŪČIAI

Eil. Nr.	Finansavimo sumos	Ataskaitinio laikotarpio pradžioje			Ataskaitinio laikotarpio pabaigoje		
		Finansavimo sumos (gautinos)	Finansavimo sumos (gautos)	Iš viso	Finansavimo sumos (gautinos)	Finansavimo sumos (gautos)	Iš viso
1	2	3	4	5=3+4	6	7	8=6+7
1	Iš valstybės biudžeto (išskyrus valstybės biudžeto asignavimų dalį gautą iš Europos Sąjungos, užsienio valstybių ir tarptautinių organizacijų)		3.409.582,31	3.409.582,31		4.047.151,09	4.047.151,09
2	Iš savivaldybės biudžeto (išskyrus savivaldybės biudžeto asignavimų dalį gautą iš Europos Sąjungos, užsienio valstybių ir tarptautinių organizacijų)		3.749,91	3.749,91		694,41	694,41
3	Iš Europos Sąjungos, užsienio valstybių ir tarptautinių organizacijų (finansavimo sumų dalis, kuri gaunama iš Europos Sąjungos, neįskaitant finansavimo sumų iš valstybės ar savivaldybės biudžetų ES projektams finansuoti)	611,00	421.502,62	422.113,62	1.421,52	3.492.180,84	3.493.602,36
4	Iš kitų šaltinių	754,12	2.890,14	3.644,26	0,00	2.715,13	2.715,13
5	Iš viso	1.365,12	3.837.724,98	3.839.090,10	1.421,52	7.542.741,47	7.544.162,99

Juozo Miltinio dramos teatras, 190754983, Laisvės a. 5, Panevėžio m., Panevėžio m. sav.

2019 M. GRUODŽIO 31 D. pasibaigusių metų FINANSINIŲ ATASKAITŲ RINKINYS
(Visos sumos eurais, jei nurodyta kitaip)

Patvirtinta
ID: -2147414222
D/L: 2020-03-16 18:29:35

Finansinė nuoma

Turto, naudojamo pagal finansinę nuomą (lizingą), balansinė vertė:

Eil. Nr.	Turto grupės	Balansinė vertė	
		Ataskaitinis laikotarpis	Praėjęs ataskaitinis laikotarpis
1	2	3	4
1	Nematerialusis turtas		
1.1	Programinė įranga ir jos licencijos		
1.2	Patentai ir kitos licencijos (išskyrus nurodytus 2 punkte)		
1.3	Literatūros, mokslo ir meno kūriniai		
1.4	Nebaigti projektai		
1.5	Kitas nematerialusis turtas		
2	Ilgalaikis materialusis turtas		
2.1	Zemė		
2.2	Gyvenamieji pastatai		
2.3	Kiti pastatai		
2.4	Infrastruktūros ir kiti statiniai		
2.5	Nekilnojamosios kultūros vertybės		
2.6	Mašinos ir įrenginiai		
2.7	Transporto priemonės		
2.8	Kilnojamosios kultūros vertybės		
2.9	Baldai ir biuro įranga		
2.10	Kitos vertybės		
2.11	Kitas ilgalaikis materialusis turtas		
2.12	Nebaigta statyba		
3	Biologinis turtas		
3.1	Gyvūnai		
3.2	Medvynai		
3.3	Parkų ir skverų želdiniai		
3.4	Daugiamėčiai sodiniai		
3.5	Pasėlai		
3.6	Kitas biologinis turtas		
4	Atsargos		
4.1	Strateginės ir neliečiamosios atsargos		
4.2	Medžiagos, žaliavos ir ūkinis inventorių		
4.3	Nebaigta gaminti produkcija		
4.4	Pagaminta produkcija, atsargos, skirtos parduoti (perduoti)		
4.5	Ilgalaikis materialusis ir biologinis turtas, skirtas parduoti		
5	Iš viso		

Finansinės būklės ataskaitoje parodytos neapibrėžtųjų nuomos mokesčių sumos:

Eil. Nr.	Nustatymo pagrindas	Ataskaitinis laikotarpis	Praėjęs ataskaitinis laikotarpis
1	2	3	4
	Iš viso		

Ateityje mokėtinos pagrindinių nuomos įmokų sumos pagal sudarytas sublizingo sutartis ataskaitinio laikotarpio paskutinę dieną:

Eil. Nr.	Laikotarpis	Paskutinė ataskaitinių metų diena	Paskutinė praėjusių ataskaitinių metų diena
1	2	3	4
1	Per vienerius metus		
2	Nuo vienerių iki penkerių metų		
3	Po penkerių metų		
4	Iš viso		

Veiklos nuoma

Pagal pasirašytas subnuomos sutartis ateityje mokėtinos pagrindinės nuomos įmokos:

Eil. Nr.	Laikotarpis	Paskutinė ataskaitinių metų diena	Paskutinė praėjusių ataskaitinių metų diena
1	2	3	4
1	Per vienerius metus (suma)		
2	Nuo vienerių iki penkerių metų		
3	Po penkerių metų		
4	Iš viso		

Juozo Milinio dramos teatras, 190754983, Laisvės a. 5, Panevėžio m., Panevėžio m. sav.

2019 M. GRUODŽIO 31 D. pasibaigusių metų FINANSINIŲ ATASKAITŲ RINKINYS
(Visos sumos eurais, jei nenurodyta kitaip)

Nuomos įmokų pripažintų laikotarpio sąnaudomis ir subnuomos įmokų pripažintų laikotarpio pajamomis sumos:

Eil. Nr.	Laikotarpis	Paskutinė ataskaitinių metų diena	Paskutinė praėjusių ataskaitinių metų diena
1	2	3	4
1	Pagrindinės nuomos įmokos (sąnaudos)		
2	Neapibrėžtieji nuomos mokesčiai (sąnaudos)		
3	Gautos įmokos pagal subnuomos sutartis (suma) (pajamos)		

Panauda

Pagal panaudos sutartis gauto turto vertė, nurodyta sutartyje, pagal turto grupės paskutinę ataskaitinio laikotarpio dieną:

Eil. Nr.	Turto grupės	Ataskaitinis laikotarpis	Praėjęs ataskaitinis laikotarpis
1	2	3	4
1	Nematerialusis turtas		
1.1	Programinė įranga ir jos licencijos		
1.2	Patentai ir kitos licencijos (išskyrus nurodytus 2 punkte)		
1.3	Literatūros, mokslo ir meno kūriniai		
1.4	Nebaigti projektai		
1.5	Kitas nematerialusis turtas		
2	Ilgalaikis materialusis turtas	135.000,00	135.000,00
2.1	Žemė	135.000,00	135.000,00
2.2	Gyvenamieji pastatai		
2.3	Kiti pastatai		
2.4	Infrastruktūros ir kiti statiniai		
2.5	Nekilnojamosios kultūros vertybės		
2.6	Mašinos ir įrenginiai		
2.7	Transporto priemonės		
2.8	Kilnojamosios kultūros vertybės		
2.9	Baldai ir biuro įranga		
2.10	Kitos vertybės		
2.11	Kitas ilgalaikis materialusis turtas		
2.12	Nebaigta statyba		
3	Biologinis turtas		
3.1	Gvūnai		
3.1	Medvynai		
3.1	Parkų ir skverų želdiniai		
3.1	Daugiametiniai sodiniai		
3.1	Pasėliai		
3.1	Kitas biologinis turtas		
4	Atsargos		
4.1	Strateginės ir neliečiamosios atsargos		
4.2	Medžiagos, žaliavos ir ūkinis inventorių		
4.3	Nebaigta gaminti produkcija		
4.4	Pagaminta produkcija, atsargos, skirtos parduoti (perduoti)		
4.5	Ilgalaikis materialusis ir biologinis turtas, skirtas parduoti		
5	Iš viso	135.000,00	135.000,00

Juozo Miltinio dramos teatras, 190754983, Laisvės a. 5, Panevėžio m., Panevėžio m. sav.

2019 M. GRUODŽIO 31 D. pasibaigusių metų FINANSINIŲ ATASKAITŲ RINKINYS
(Visos sumos eurais, jei nenurodyta kitaip)

Patvirtinta
ID: -2147414222
D/L: 2020-03-16 18:29:35

Sudarytu panaudos sutarčių laikotarpiai:

Sutarties Nr.	Panaudos sutarčių pobūdis	Sutarties terminas (metai)	Galimybė pratęsti panaudos laikotarpį
1	2	3	4
N27/02-0097	Ilgalaikės sutartys	Neterminuota	Nenumatyta

Juozo Miltinio dramos teatras, 190754983, Laisvės a. 5, Panevėžio m., Panevėžio m. sav.

2019 M. GRUODŽIO 31 D. PASIBAIGUSIŲ METŲ FINANSINIŲ ATASKAITŲ RINKINYS

(Visos sumos eurais, jei nenurodyta kitaip)

Patvirtinta

ID: -2147414222

D/L: 2020-03-16 18:29:35

P17 Trumpalaikės mokėtinės sumos

INFORMACIJA APIE KAI KURIAS TRUMPALAIKES MOKĖTINAS SUMAS

Eil. Nr.	Straipsniai	Paskutinė ataskaitinio laikotarpio diena			Paskutinė praėjusio ataskaitinio laikotarpio diena		
		Iš viso	Tarp jų viešojo sektoriaus subjektams	Tarp jų kontroliuojamiems ir asocijuotiems ne viešojo sektoriaus subjektams	Iš viso	Tarp jų viešojo sektoriaus subjektams	Tarp jų kontroliuojamiems ir asocijuotiems ne viešojo sektoriaus subjektams
1	Mokėtinės subsidijos, dotacijos ir finansavimo sumos	3	4	5	6	7	8
2	Su darbo santykiais susiję įsipareigojimai						
3	Tiekėjams mokėtinės sumos	13.430,20			15.823,31	220,00	
4	Sukauptos mokėtinės sumos	41.699,31			55.107,64	50.107,64	
4.1	Sukauptos finansavimo sąnaudos						
4.2	Sukauptos atostoginių sąnaudos	41.699,31			50.107,64	50.107,64	
4.3	Kitos sukauptos sąnaudos				5.000,00		
4.4	Kitos sukauptos mokėtinės sumos						
5	Kiti trumpalaikiai įsipareigojimai	5.693,16			8.683,48	672,00	
5.1	Mokėtini veiklos mokesčiai						
5.2	Gauti išankstiniai apmokėjimai	5.518,72			7.730,10		
5.3	Kitos mokėtinės sumos	174,44			953,38	672,00	
6	Kai kurių trumpalaikių mokėtinų sumų balansinė vertė (1+2+3+4+5)	60.822,67	0,00	0,00	79.614,43	50.999,64	

Juozo Miltinio dramos teatras, 190754983, Laisvės a. 5, Panevėžio m., Panevėžio m. sav.

2019 M. GRUODŽIO 31 D. pasibaigusių metų FINANSINIŲ ATASKAITŲ RINKINYS
(Visos sumos eurais, jei nenurodyta kitaip)

Patvirtinta
ID: -2147414222
D/L: 2020-03-16 18:29:35

P21 Kitos pagrindinės veiklos pajamos ir kitos pajamos

**PAGRINDINĖS VEIKLOS KITŲ PAJAMŲ PATEIKIMAS ŽEMESNIOJO IR AUKŠTESNIOJO LYGIŲ VIEŠOJO SEKTORIAUS
SUBJEKTO FINANSINIŲ ATASKAITŲ AIŠKINAMAJAME RAŠTE***

Eil. Nr.	Straipsniai	Ataskaitinis laikotarpis	Praėjęs ataskaitinis laikotarpis
1	2	3	4
1	Apskaičiuotos pagrindinės veiklos kitos pajamos	172.320,15	250.292,22
1.1	Pajamos iš rinkliavų		
1.2	Pajamos iš pagal Lietuvos Respublikos indėlių ir įsipareigojimų investuotojams draudimo įstatymą mokamų įmokų į fondus		
1.3	Suteiktų paslaugų pajamos**	172.320,15	250.292,22
1.4	Kitos		
2	Pervestinos į biudžetą pagrindinės veiklos kitos pajamos		
3	Pagrindinės veiklos kitos pajamos	172.320,15	250.292,22

* Reikšmingos sumos turi būti detalizuojamos viešojo sektoriaus subjekto finansinių ataskaitų aiškinamojo rašto tekste.

** Nurodoma, kokios tai paslaugos, ir, jei suma reikšminga, ji detalizuojama viešojo sektoriaus subjekto finansinių ataskaitų aiškinamojo rašto tekste.

Juozo Miltinio dramos teatras, 190754983, Laisvės a. 5, Panevėžio m., Panevėžio m. sav.

2019 M. GRUODŽIO 31 D. pasibaigusių metų FINANSINIŲ ATASKAITŲ RINKINYS
(Visos sumos eurais, jei nenurodyta kitaip)

Patvirtinta
ID: -2147414222
D/L: 2020-03-16 18:29:35

P21 Kitos pagrindinės veiklos pajamos ir kitos pajamos

KITOS VEIKLOS PAJAMŲ IR SĄNAUDŲ PATEIKIMAS ŽEMESNIOJO IR AUKŠTESNIOJO LYGIŲ VIEŠOJO SEKTORIAUS SUBJEKTO FINANSINIŲ ATASKAITŲ AIŠKINAMAJAME RAŠTE *

Eil. Nr.	Straipsniai	Ataskaitinis laikotarpis	Praėjęs ataskaitinis laikotarpis
1	2	3	4
1	Kitos veiklos pajamos	37.414,38	45.333,79
1.1	Pajamos iš atsargų pardavimo	353,40	3.552,48
1.2	Ilgalaikio materialiojo, nematerialiojo ir biologinio turto pardavimo pelnas		
1.3	Pajamos iš administracinių baudų		
1.4	Nuomos pajamos	37.060,98	41.781,31
1.5	Suteiktų paslaugų, išskyrus nuomą, pajamos**		
1.6	Kitos		
2	Pervestinos į biudžetą kitos veiklos pajamos	-353,40	-3.552,48
3	Kitos veiklos sąnaudos	-1.164,75	-1.164,69
3.1	Sunaudotų ir parduotų atsargų savikaina		
3.2	Nuostoliai iš ilgalaikio turto perleidimo		
3.3	Ilgalaikio turto nusidėvėjimo ir amortizacijos sąnaudos	-1.164,75	-1.164,69
3.4	Paslaugų sąnaudos		
3.5	Darbo užmokesčio ir socialinio draudimo sąnaudos		
3.6	Kitos veiklos sąnaudos		
4	Kitos veiklos rezultatas	35.896,23	40.616,62

* Reikšmingos sumos turi būti detalizuojamos viešojo sektoriaus subjekto finansinių ataskaitų aiškinamojo rašto tekste.

** Nurodoma, kokios tai paslaugos, ir, jei suma reikšminga, ji detalizuojama viešojo sektoriaus subjekto finansinių ataskaitų aiškinamojo rašto tekste.

Juozo Miltinio dramos teatras, 190754983, Laisvės a. 5, Panevėžio m., Panevėžio m. sav.

2019 M. GRUODŽIO 31 D. pasibaigusių metų FINANSINIŲ ATASKAITŲ RINKINYS
(Visos sumos eurais, jei nenurodyta kitaip)

Patvirtinta
ID: -2147414222
D/L: 2020-03-16 18:29:35

P22 Pagrindinės veiklos sąnaudos

Darbo užmokesčio ir socialinio draudimo sąnaudos

Darbo užmokesčio ir socialinio draudimo sąnaudas sudaro:

Eil. Nr.	Darbo santykių rūšis	Darbo užmokesčio sąnaudos		Socialinio draudimo sąnaudos		Darbuotojų skaičius (vnt.)	
		Ataskaitinis laikotarpis	Praejęs ataskaitinis laikotarpis	Ataskaitinis laikotarpis	Praejęs ataskaitinis laikotarpis	Ataskaitinis laikotarpis	Praejęs ataskaitinis laikotarpis
1	2	3	4	5	6	7	8
1	Etatu sąraše nurodyti darbuotojai Kiti darbuotojai, kurie teikė paslaugas ir atliko darbus pagal kitas nei darbo sutartis, savo ekonomine prasme atitinkančias darbo santykių esmę (t. y. dirbantiems pagal terminuotą, autorines ir panašias darbo sutartis)	-855.749,40	-634.641,51	-11.448,92	-181.051,66	92	8
2							
3	Iš viso	-855.749,40	-634.641,51	-11.448,92	-181.051,66	92	92

Juozo Miltinio dramos teatras, 190754983, Laisvės a. 5, Panevėžio m., Panevėžio m. sav.

2019 M. GRUODŽIO 31 D. pasibaigusiu metų FINANSINIŲ ATASKAITŲ RINKINYS
(Visos sumos eurais, jei nenurodyta kitaip)

Patvirtinta
ID: -2147414222
D/L: 2020-03-16 18:29:35

P24 Finansinės rizikos valdymas

INFORMACIJA APIE ĮSIPAREIGOJIMŲ DALĮ (ĮSKAITANT FINANSINĖS NUOMOS (LIZINGO) ĮSIPAREIGOJIMUS)
EURAIS IR UŽSIENIO VALIUTOMIS

Eil. Nr.	Įsipareigojimų dalis valiuta	Balansinė vertė ataskaitinio laikotarpio pradžioje	Balansinė vertė ataskaitinio laikotarpio pabaigoje
1	2	3	4
1	Eurais	79.614,43	60.822,67
2	JAV doleriais		
3	Kitomis		
4	Iš viso	79.614,43	60.822,67